



# SIGMA<sup>®</sup>

COMpteurs CYCLE | ÉCLAIRAGES







# Découvrez notre univers de produits !

Dans les pages suivantes, nous vous présenterons nos accessoires de vélo astucieux. Si vous souhaitez en savoir plus sur les différents produits, utilisez le lien vers le site Web du produit ou scannez le code QR et cliquez sur notre site Web détaillé. Découvrez la gamme de produits SIGMA dans des vidéos produits et découvrez comment ils peuvent être utilisés dans nos tutoriels. Dans la zone FAQ, vous trouverez des réponses rapides aux questions fréquemment posées. Amusez-vous!



**SITE WEB DU PRODUIT :**  
ROX 4.0 ENDURANCE

- Videos
- Tutoriels
- Manuels
- FAQs





## BC 5.0<sup>WR</sup>

L'ESSENTIEL EN UN CLIN D'ŒIL

### CARACTERISTIQUES :

- Vitesse instantanée
- Distance
- Distance totale
- Temps
- Heure (12 / 24h)
- Représentation des fonctions au moyen d'icônes
- Tailles de roues prédéfinies
- Temps de parcours jusqu'à 100 heures
- Défilement automatique des fonction
- Départ / Arrêt automatique
- Étanche
- Compatible UFSB

## BC 8.0<sup>WR</sup>

SPORTIF OCCASIONNEL

### CARACTERISTIQUES :

- Vitesse instantanée
- Vitesse moyenne
- Comparaison de la vitesse instantanée et de la vitesse moyenne
- Distance
- Distance totale
- Temps
- Temps total
- Heure (12 / 24h)
- Affichage plein texte en 7 langues
- Tailles de roues prédéfinies
- Départ / Arrêt automatique
- Étanche
- Compatible UFSB
- Intervalle de service réglable via l'UFSB

## BC 10.0<sup>WR</sup>

POUR LES CHASSEURS DE RECORDS

### CARACTERISTIQUES :

- Vitesse instantanée
- Vitesse moyenne
- Comparaison de la vitesse instantanée et de la vitesse moyenne
- Vitesse maximale
- Distance
- Distance totale
- Temps
- Temps total
- Heure (12 / 24h)
- Température actuelle
- Affichage plein texte en 7 langues
- Tailles de roues prédéfinies
- Départ / Arrêt automatique
- Conservation des données lors du remplacement des piles (valeurs des paramètres et totaux)
- Étanche
- Compatible UFSB
- Intervalle de service réglable via l'UFSB

## BC 12.0<sup>WR</sup>

STATISTICIEN SPORTIF

### CARACTERISTIQUES :

- Vitesse instantanée
- Vitesse moyenne
- Comparaison de la vitesse instantanée et de la vitesse moyenne
- Vitesse maximale
- Distance
- Distance totale (Vélo 1 / Vélo 2)
- Temps
- Temps total (Vélo 1 / Vélo 2)
- Heure (12 / 24h)
- Température actuelle
- Affichage plein texte en 7 langues
- Tailles de roues prédéfinies
- Utilisation possible avec 2 vélos
- Départ / Arrêt automatique
- Conservation des données lors du remplacement des piles (valeurs des paramètres et totaux)
- Affichage de l'état des piles
- Statistiques des entraînements sur 12 mois
- Rétro-éclairage
- Étanche
- Compatible UFSB
- Intervalle de service réglable via l'UFSB

## BC 14.0<sup>WR</sup>

POLYVALENT POUR LES GRIMPEURS

### CARACTERISTIQUES :

- Vitesse instantanée
- Vitesse moyenne
- Comparaison de la vitesse instantanée et de la vitesse moyenne
- Vitesse maximale
- Distance
- Distance totale (Vélo 1 / Vélo 2)
- Temps
- Temps total (Vélo 1 / Vélo 2)
- Heure (12 / 24h)
- Température actuelle
- ALTITUDE
- Altitude actuelle
- Dénivelé en cours
- Distance en montée
- Altitude maximale
- Dénivelé total en montée (Vélo 1 / Vélo 2)
- Affichage plein texte en 7 langues
- Tailles de roues prédéfinies
- Utilisation possible avec 2 vélos
- Départ / Arrêt automatique
- Conservation des données lors du remplacement des piles (valeurs des paramètres et totaux)
- Affichage de l'état des piles
- Statistiques des entraînements sur 12 mois
- Rétro-éclairage
- Étanche
- Compatible UFSB
- Intervalle de service réglable via l'UFSB



SITE WEB DU PRODUIT :  
BC 5.0 WR



SITE WEB DU PRODUIT :  
BC 8.0 WR



SITE WEB DU PRODUIT :  
BC 10.0 WR



SITE WEB DU PRODUIT :  
BC 12.0 WR



SITE WEB DU PRODUIT :  
BC 14.0 WR



**BC 5.0** WR

**Réf. 05210**

Contenu de l'emballage du BC 5.0 WR  
Compteur cycle (pile comprise), Support filaire, Aimant,  
Matériel de fixation, Mode d'emploi



**BC 8.0** WR

**Réf. 08210**

Contenu de l'emballage du BC 8.0 WR  
Compteur cycle (pile comprise), Support filaire, Aimant,  
Matériel de fixation, Mode d'emploi



**BC 10.0** WR

**Réf. 10210**

Contenu de l'emballage du BC 10.0 WR  
Compteur cycle (pile comprise), Support filaire, Aimant,  
Matériel de fixation, Mode d'emploi



**BC 12.0** WR

**Réf. 12210**

Contenu de l'emballage du BC 12.0 WR  
Compteur cycle (pile comprise), Support filaire, Aimant,  
Matériel de fixation, Mode d'emploi



**BC 14.0** WR

**Réf. 14210**

Contenu de l'emballage du BC 14.0 WR  
Compteur cycle (pile comprise), Support filaire, Aimant,  
Matériel de fixation, Mode d'emploi

**ACCESSOIRES**

00532  
SUPPORT FILAIRE 2032 (150 CM)



00530  
SUPPORT FILAIRE 2032 (90 CM)



00536  
KIT SUPPORT FILAIRE AVEC AIMANT 2032 (90 CM)



00537  
AIMANT



00342  
PILE AU LITHIUM CR2032



00301  
KIT SERVICE 2032



00473  
LONG BUTLER TL2450 WR/WL



00533  
SUPPORT FILAIRE 2450 (150 CM)



00531  
SUPPORT FILAIRE 2450 (90 CM)



00544  
KIT SUPPORT FILAIRE AVEC AIMANT 2450 (90 CM)



00502  
OVER CLAMP BUTLER 2450 WL/WR



20316  
PILE AU LITHIUM CR2450



00302  
KIT SERVICE 2450







## BC 5.0<sup>WL</sup>

L'ESSENTIEL EN UN CLIN D'ŒIL

### CARACTERISTIQUES :

- Vitesse instantanée
- Distance
- Distance totale
- Temps
- Heure (12 / 24h)
- Représentation des fonctions au moyen d'icônes
- Tailles de roues prédéfinies
- Temps de parcours jusqu'à 100 heures
- Défilement automatique des fonction
- Départ / Arrêt automatique
- Étanche
- Compatible UFSB

## BC 8.0<sup>WL</sup>

SPORTIF OCCASIONNEL

### CARACTERISTIQUES:

- Vitesse instantanée
- Vitesse moyenne
- Comparaison de la vitesse instantanée et de la vitesse moyenne
- Distance
- Distance totale
- Temps
- Temps total
- Heure (12 / 24h)
- Affichage plein texte en 7 langues
- Tailles de roues prédéfinies
- Départ / Arrêt automatique
- Étanche
- Compatible UFSB
- Intervalle de service réglable via l'UFSB

## BC 10.0<sup>WL</sup>

POUR LES CHASSEURS DE RECORDS

### CARACTERISTIQUES:

- Vitesse instantanée
- Vitesse moyenne
- Comparaison de la vitesse instantanée et de la vitesse moyenne
- Vitesse maximale
- Distance
- Distance totale
- Temps
- Temps total
- Heure (12 / 24h)
- Température actuelle
- Affichage plein texte en 7 langues
- Tailles de roues prédéfinies
- Départ / Arrêt automatique
- Conservation des données lors du remplacement des piles (valeurs des paramètres et totaux)
- Étanche
- Compatible UFSB
- Intervalle de service réglable via l'UFSB

## BC 12.0<sup>WL</sup>

WL CAD  
STATISTICIEN SPORTIF

### CARACTERISTIQUES:

- Vitesse instantanée
- Vitesse moyenne
- Comparaison de la vitesse instantanée et de la vitesse moyenne
- Vitesse maximale
- Distance
- Distance totale (Vélo 1 / Vélo 2)
- Temps
- Temps total (Vélo 1 / Vélo 2)
- Heure (12 / 24h)
- Température actuelle
- **CADENCE**
- Cadence actuelle\*
- Affichage plein texte en 7 langues
- Tailles de roues prédéfinies
- Utilisation possible avec 2 vélos
- Départ / Arrêt automatique
- Conservation des données lors du remplacement des piles (valeurs des paramètres et totaux)
- Affichage de l'état des piles (récepteur + émetteur)
- Statistiques des entraîn. sur 12 mois
- Reconnaissance automatique du vélo
- Couplage automatique
- Rétro-éclairage
- Wasserdicht
- Compatible UFSB
- Intervalle de service réglable via l'UFSB

\*BC 12.0 WL CAD, BC 12.0 WL en option

## BC 14.0<sup>WL</sup>

WL CAD  
POLYVALENT POUR LES GRIMPEURS

### CARACTERISTIQUES:

- Vitesse instantanée
- Vitesse moyenne
- Comparaison de la vitesse instantanée et de la vitesse moyenne
- Vitesse maximale
- Distance
- Distance totale (Vélo 1 / Vélo 2)
- Temps
- Temps total (Vélo 1 / Vélo 2)
- Heure (12 / 24h)
- Température actuelle
- **ALTITUDE**
- Altitude actuelle
- Dénivelé en cours
- Distance en montée
- Altitude maximale
- Dénivelé total en montée (Vélo 1 / Vélo 2)
- **CADENCE**
- Cadence actuelle\*
- Affichage plein texte en 7 langues
- Tailles de roues prédéfinies
- Utilisation possible avec 2 vélos
- Départ / Arrêt automatique
- Conservation des données lors du remplacement des piles (valeurs des paramètres et totaux)
- Affichage de l'état des piles (récepteur + émetteur)
- Statistiques des entraînements sur 12 mois
- Reconnaissance automatique du vélo
- Couplage automatique
- Rétro-éclairage
- Étanche
- Compatible UFSB
- Intervalle de service réglable via l'UFSB

\*BC 14.0 WL CAD, BC 14.0 WL en option



SITE WEB DU PRODUIT :  
[BC 5.0 WL](#)



SITE WEB DU PRODUIT :  
[BC 8.0 WL](#)



SITE WEB DU PRODUIT :  
[BC 10.0 WL](#)



SITE WEB DU PRODUIT :  
[BC 12.0 WL](#)



SITE WEB DU PRODUIT :  
[BC 14.0 WL](#)





**BC 5.0** WL



**BC 8.0** WL



**BC 10.0** WL



**BC 12.0** WL  
WL CAD



**BC 14.0** WL  
WL CAD

**Réf. 05211**

Contenu de l'emballage du BC 5.0 WL  
Compteur cycle (pile comprise), Support sans fil,  
Émetteur de vitesse ATS (pile comprise), Aimant,  
Matériel de fixation, Mode d'emploi

**Réf. 08211**

Contenu de l'emballage du BC 8.0 WL  
Compteur cycle (pile comprise), Support sans fil,  
Émetteur de vitesse ATS (pile comprise), Aimant,  
Matériel de fixation, Mode d'emploi

**Réf. 10211**

Contenu de l'emballage du BC 10.0 WL  
Compteur cycle (pile comprise), Support sans fil,  
Émetteur de vitesse ATS (pile comprise), Aimant,  
Matériel de fixation, Mode d'emploi

**Réf. 12211**

Contenu de l'emballage du BC 12.0 WL  
Compteur cycle (pile comprise), Support sans fil,  
Émetteur de vitesse STS (pile comprise), Aimant,  
Matériel de fixation, Mode d'emploi

**Réf. 14211**

Contenu de l'emballage du BC 14.0 WL  
Compteur cycle (pile comprise), Support sans fil,  
Émetteur de vitesse STS (pile comprise), Aimant,  
Matériel de fixation, Mode d'emploi

**Réf. 12212**

Contenu de l'emballage du BC 12.0 WL CAD  
Contenu du BC 12.0 WL + Émetteur de cadence STS +  
Aimant de cadence

**Réf. 14212**

Contenu de l'emballage du BC 14.0 WL CAD  
Contenu du BC 14.0 WL + Émetteur de cadence STS +  
Aimant de cadence

**ACCESSOIRES**

<p>00473 LONG BUTLER TL2450 WR/WL</p>	<p>00502 OVER CLAMP BUTLER 2450 WL/WR</p>	<p>00540 EMETTEUR DE VITESSE ATS</p>	<p>00543 KIT ATS POUR VELO 2 2032</p>	<p>00534 SUPPORT POUR GUIDON ATS 2032</p>	<p>00538 AIMANT SURPUISSANT</p>	<p>00301 KIT SERVICE 2032</p>	<p>00342 PILE AU LITHIUM CR 2032</p>
<p>00545 KIT STS POUR VELO 2 2450</p>	<p>00546 KIT EMETTEUR DE CADENCE STS</p>	<p>00542 EMETTEUR DE CADENCE STS</p>	<p>00541 EMETTEUR DE VITESSE STS</p>	<p>00535 SUPPORT POUR GUIDON STS 2450</p>	<p>00539 AIMANT DE CADENCE</p>	<p>00302 KIT SERVICE 2450</p>	<p>20316 PILE AU LITHIUM CR 2450</p>





## ROX 2.0

LE COMPTEUR GPS  
ENTRÉE DE GAMME IDÉAL

### HIGHLIGHTS :

- Navigation sur tracé avec réacheminement
  - 14 fonctions
  - Compatible avec les vélos électriques
  - Prêt à partir à tout moment\*
  - Grand affichage personnalisable
  - Navigation sur tracé
  - SIGMA RIDE App
- \*pas d'installation de capteurs



SITE WEB DU PRODUIT :  
[ROX 2.0](#)



## ROX 4.0

LE COMPTEUR GPS  
AVEC ALTIMÈTRE

### HIGHLIGHTS :

- Navigation sur tracé avec réacheminement
- 30 fonctions
- Compatible avec les vélos électriques
- Mesure d'altitude barométrique
- Compatible avec les capteurs externes
- Navigation sur tracé
- SIGMA RIDE App



SITE WEB DU PRODUIT :  
[ROX 4.0](#)



## NOUVEAU

### ROX 4.0 ENDURANCE

COMPTEUR GPS INTELLIGENT  
À TRÈS GRANDE AUTONOMIE

### HIGHLIGHTS :

- Jusqu'à 41 heures d'autonomie
- Navigation sur tracé avec réacheminement
- 30 fonctions
- Compatible avec les vélos électriques
- Mesure d'altitude barométrique
- Compatible avec les capteurs externes
- komoot-Navigation
- SIGMA RIDE App



SITE WEB DU PRODUIT :  
[ROX 4.0 ENDURANCE](#)



## ROX 11.1 EVO

COMPTEUR D'ENTRAÎNEMENT GPS  
AVEC DE NOMBREUSES FONCTIONS

### HIGHLIGHTS :

- 150+ fonctions
- Compatible avec les vélos électriques
- Écran couleur contrasté
- Personnalisable Trainingsansichten
- Navigation sur tracé et komoot
- SIGMA RIDE App



SITE WEB DU PRODUIT :  
[ROX 11.1 EVO](#)



## SIGMA RIDE APP

SUIVEZ VOS ACTIVITÉS ET NAVIGUEZ  
VERS LA DESTINATION SOUHAITÉE





## ROX 12.1 EVO

COMPTEUR CYCLE GPS AVEC CARTOGRAPHIE



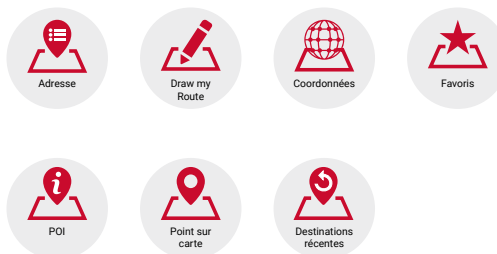
SITE WEB DU PRODUIT :  
ROX 12.1 EVO

### HIGHLIGHTS :

- 150+ fonctions
- Navigation sur carte novatrice
- Compatible avec les vélos électriques
- Écran couleurs translectif de 3 pouces
- Aperçus d'entraînement personnalisables
- Mesure d'altitude barométrique
- SIGMA RIDE App



## NAVIGATION SUR CARTE NOVATRICE

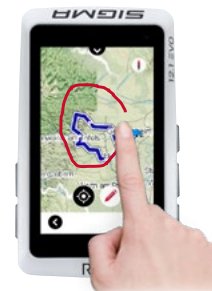



### CARTES OPTIMISÉES POUR LE VÉLO

### UNE DESTINATION, DE NOMBREUSES POSSIBILITÉS

### IMPORTATION DE TRACÉS TRÈS FACILE EVO!

### PLANIFIER DES TOURS EVO!



### ITINÉRAIRE PERSONNALISÉ

### INDICATIONS DE CHANGEMENT DE DIRECTION

### DRAW MY ROUTE

### RECALCUL D'ITINÉRAIRE INTELLIGENT



# POINTS FORTS DU ROX 12.1 EVO

## NAVIGATION SUR CARTE NOVATRICE

- Cartes OSM SIGMA optimisées pour le vélo **EVO!**
- Cartes pré-installées\*
- Téléchargement gratuit de cartes du monde entier
- Différentes options de planification d'itinéraire
- Indications de changement de direction
- Recalcul d'itinéraire intelligent

\* Les pays varient en fonction du marché

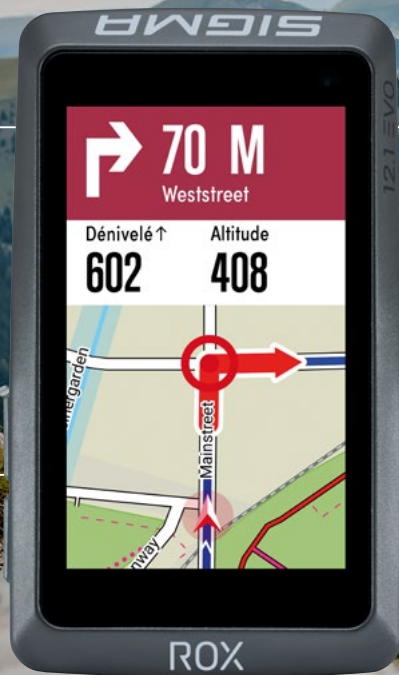
## INTERFACE D'ENTRAÎNEMENT PROFESSIONNEL

- Possibilité de créer 20 profils sportifs **EVO!**
- Possibilité de personnaliser 6 pages de données
- Live Segments Strava
- Séances d'entraînement
- Alarmes pour boire et manger
- Compatibilité avec de nombreux capteurs **EVO!** (par. ex. Smart Trainer FE-C, Radar, Shimano Di2, eShift, capteur de puissance ROTOR)

## COMPATIBILITÉ VAE **EVO!**

- Niveau de batterie
- Mode d'assistance
- Autonomie
- Recommandation de changement de vitesse
- etc.\*

\* Les données affichées à l'écran varient en fonction du système connecté.



## CONNECTIVITÉ INTELLIGENTE

- Application SIGMA RIDE **EVO!**
- Smart Notifications **EVO!**
- Crash Alert **EVO!**
- Intégration de nouveaux portails tiers **EVO!**



## UTILISATION INTUITIVE

- Interface utilisateur claire et simple **EVO!**
- Menu bref et menu des favoris
- Écran tactile et boutons facilitant l'utilisation avec des gants
- Touche «Home» permettant de revenir au menu principal

## UN APPAREIL PERFORMANT

- Réception GNSS **EVO!**
- Calcul rapide d'itinéraire
- Affichage rapide des cartes
- Mise à jour et téléchargement rapides des cartes par Wifi
- Compact et léger **EVO!**
- Écran couleurs transreflectif de 3 pouces
- Protection contre la poussière et l'eau (norme IP67)







## ROX 2.0

### Réf. 01050

#### Contenu de l'emballage du ROX 2.0 NOIR

Compteur cycle, Support GPS, Matériel de fixation, Câble USB-C, Guide de démarrage rapide

### Réf. 01052

#### Contenu de l'emballage du ROX 2.0 NOIR KIT TOP MOUNT

Compteur GPS, Câble USB-C, Support GPS BUTLER OVER CLAMP (potence), Guide de démarrage rapide

### Réf. 01051

#### Contenu de l'emballage du ROX 2.0 BLANC

Compteur cycle, Support GPS, Matériel de fixation, Câble USB-C, Guide de démarrage rapide

### Réf. 01053

#### Contenu de l'emballage du ROX 2.0 BLANC KIT TOP MOUNT

Compteur GPS, Câble USB-C, Support GPS BUTLER OVER CLAMP (potence), Guide de démarrage rapide



## ROX 4.0 ENDURANCE

### Réf. 01066

#### Contenu de l'emballage du ROX 4.0 ENDURANCE

Compteur GPS, Câble USB-C, GPS BUTLER OVER CLAMP, Guide de démarrage rapide

## ROX 4.0



### Réf. 01060

#### Contenu du ROX 4.0 NOIR

Compteur GPS, Support GPS, Matériel de fixation, Câble USB-C, Guide de démarrage rapide

### Réf. 01062

#### Contenu de l'emballage du ROX 4.0 NOIR KIT CARDIO

Contenu 01060 + Transmetteur R1 DUO + Ceinture thoracique, OVER CLAMP BUTLER GPS

### Réf. 01064

#### Contenu de l'emballage du ROX 4.0 NOIR KIT CAPTEURS

Contenu 01062 + CAPTEUR DE VITESSE SANS AIMANT, CAPTEUR DE CADENCE SANS AIMANT

### Réf. 01061

#### Contenu du ROX 4.0 BLANC

Compteur GPS, support GPS, matériel de fixation, câble USB-C, guide de démarrage rapide

### Réf. 01063

#### Contenu de l'emballage du ROX 4.0 BLANC KIT CARDIO

Contenu 01061 + transmetteur R1 DUO + ceinture thoracique, OVER CLAMP BUTLER GPS

### Réf. 01065

#### Contenu de l'emballage du ROX 4.0 BLANC KIT CAPTEURS

Contenu 01063 + CAPTEUR DE VITESSE SANS AIMANT, CAPTEUR DE CADENCE SANS AIMANT



## ROX 11.1 EVO

### Réf. 01030

#### Contenu de l'emballage du ROX 11.1 EVO NOIR

Compteur GPS, Support GPS, Matériel de fixation, Câble USB-C, Guide de démarrage rapide

### Réf. 01032

#### Contenu de l'emballage du ROX 11.1 EVO NOIR KIT CARDIO

Contenu 01060 + Transmetteur R1 DUO + ceinture thoracique, SHORT BUTLER GPS

### Réf. 01034

#### Contenu de l'emballage du ROX 11.1 EVO NOIR KIT CAPTEURS

Contenu 01062 + OVER CLAMP BUTLER GPS + CAPTEUR VITESSE SANS AIMANT, CAPTEUR CADENCE SANS AIMANT

### Réf. 01031

#### Contenu de l'emballage du ROX 11.1 EVO BLANC

Compteur GPS, Support GPS, Matériel de fixation, Câble USB-C, Guide de démarrage rapide

### Réf. 01033

#### Contenu de l'emballage du ROX 11.1 EVO BLANC KIT CARDIO

Contenu 01061 + Transmetteur R1 DUO + ceinture thoracique, SHORT BUTLER GPS

### Réf. 01035

#### Contenu de l'emballage du ROX 11.1 EVO BLANC KIT CAPTEURS

Contenu 01063 + OVER CLAMP BUTLER GPS + CAPTEUR VITESSE SANS AIMANT, CAPTEUR CADENCE SANS AIMANT



## ROX 12.1 EVO

### Réf. 01040

#### Contenu de l'emballage du ROX 12.1 EVO BASIC GRIS

Compteur cycle, Support LONG BUTLER GPS, Support GPS Mount, Matériel de fixation, Câble USB-C, Dragonne, Guide de démarrage rapide

### Réf. 01042

#### Contenu de l'emballage du ROX 12.1 EVO KIT CAPTEURS GRIS

Compteur cycle, Support LONG BUTLER GPS, Support GPS Mount, Transmetteur R1 DUO + ceinture thoracique, CAPTEUR VITESSE SANS AIMANT, CAPTEUR CADENCE SANS AIMANT, Matériel de fixation, Câble USB-C, Dragonne, Guide de démarrage rapide

### Réf. 01041

#### Contenu de l'emballage du ROX 12.1 EVO BASIC BLANC

Compteur cycle, Support LONG BUTLER GPS, Support GPS Mount, Matériel de fixation, Câble USB-C, Dragonne, Guide de démarrage rapide

### Réf. 01043

#### Contenu de l'emballage du ROX 12.1 EVO KIT CAPTEURS BLANC

Compteur cycle, Support LONG BUTLER GPS, Support GPS Mount, Transmetteur R1 DUO + ceinture thoracique, CAPTEUR VITESSE SANS AIMANT, CAPTEUR CADENCE SANS AIMANT, Matériel de fixation, Câble USB-C, Dragonne, Guide de démarrage rapide

## ACCESSOIRE

00463 SUPPORT GPS	00475 SHORT BUTLER GPS	00472 LONG BUTLER GPS**	00500 OVER CLAMP BUTLER GPS**	20331 R1 DUO ÉMETTEUR DE FRÉQUENCE CARDIAQUE*	20318 CEINTURE ÉLASTIQUE COMFORTEX+*	20332 R1 DUO COMFORTEX+ CEINTURE THORACIQUE AVEC ÉMETTEUR DE FC*	20335 DUO MAGNETLESS SPEED*	20336 DUO MAGNETLESS CADENCE*	18460 CÂBLE USB-C	20501 CHARGEUR USB





## EOX<sup>®</sup> VIEW 700

LE PRÉSENTOIR DE VÉLOS ÉLECTRIQUES POUR LES PURISTES

### HIGHLIGHTS :

- VAE écran fonctions\*:  
(Niveau d'assistance, Autonomie, Vitesse, Batterie VAE, Éclairage graphique)
- Connexion au smartphone possible
- Heure
- Rétro-éclairage
- (en option) télécommande via EOX<sup>®</sup> REMOTE 500 ou REMOTE ONE

\* La disponibilité des fonctions dépend du e-système connecté.



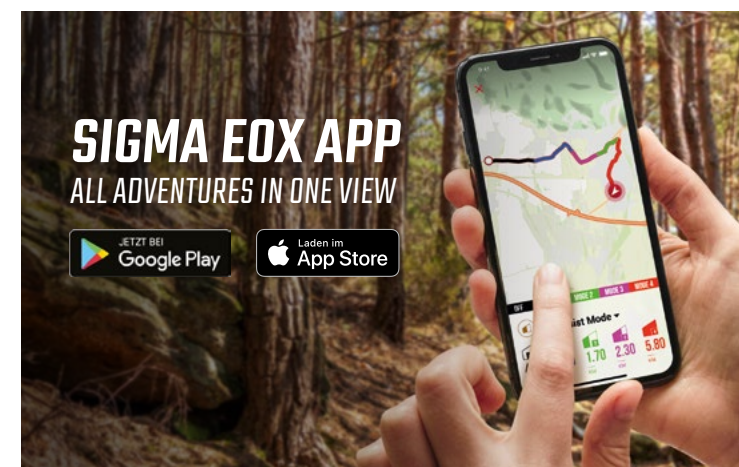
## EOX<sup>®</sup> VIEW 1300

COMPTEUR SPÉCIALEMENT POUR VOTRE VAE

### HIGHLIGHTS :

- VAE écran fonctions\*  
(Niveau d'assistance, Autonomie, Vitesse, Batterie VAE, fonctions puissance, Puissance humaine vs. Puissance moteur - Display, Cadence, Éclairage (graphique) (feux de route/ feux de croisement), Affichage de la vitesse et recommandation de changement)
- Fréquence cardiaque (via réquence cardiaque BLE) et Indicateur de formation
- Calories
- Affichage FSTN segmenté
- Navigation avec indications d'itinéraire de Komoot
- Connexion e-système et smartphone, Heure et date
- Rétro-éclairage
- (en option) télécommande via EOX<sup>®</sup> REMOTE 500 ou REMOTE ONE
- Individualisation via l'application EOX<sup>®</sup>

\* La disponibilité des fonctions dépend du e-système connecté.



**SIGMA EOX APP**  
ALL ADVENTURES IN ONE VIEW







## EOX<sup>®</sup> VIEW 700

Réf. 47250

Contenu de l'emballage du EOX<sup>®</sup> VIEW 700

Compteur cycle, Support EOX<sup>®</sup> BUTLER OVER CLAMP (potence),  
Guide de démarrage rapide



## EOX<sup>®</sup> VIEW 1300

Réf. 45050

Contenu de l'emballage du EOX<sup>®</sup> VIEW 1300

Compteur cycle, Support EOX<sup>®</sup> BUTLER OVER CLAMP (potence),  
Guide de démarrage rapide

### ACCESSOIRES

00503

OVER CLAMP BUTLER EOX<sup>®</sup>



20331

R1 DUO ÉMETTEUR  
DE FRÉQUENCE CARDIAQUE\*



20318

CEINTURE ÉLASTIQUE  
COMFORTEX+\*



20332

R1 DUO COMFORTEX+ CEINTURE  
THORACIQUE AVEC ÉMETTEUR DE FC\*



20316

PILE AU LITHIUM  
CR 2450







## AURA 30

ÉCLAIRAGE À PILES ENDURANT ET ABORDABLE

### CARACTERISTIQUES:

- Luminosité : 30 Lux (15 Lux en mode Eco)
- Visibilité : 40 m
- Autonomie : 5 h en mode Standard, 15 h en mode Eco
- Étanche aux projections d'eau selon IPX4
- Montage sans outil
- Piles comprises (2x AA)
- Témoin de charge à deux niveaux
- Poids : 69 g (avec support, sans piles)

## AURA 35 USB

ÉCLAIRAGE VÉLO RECHARGEABLE ET À PETIT PRIX

### CARACTERISTIQUES:

- Luminosité : 35 Lux (15 Lux en mode Eco)
- Visibilité : 45 m
- Autonomie : 5 h en mode Standard, 12 h en mode Eco
- Durée de charge : 2,8 h
- Protection à l'allumage (double-clic pour l'allumage)
- Étanche aux projections d'eau selon IPX4
- Support réglable à 360°
- Montage sans outil
- Fonction de recharge Micro-USB intégrée
- Témoin de charge à deux niveaux pour la batterie / la recharge
- Recharge possible pendant le fonctionnement
- Poids : 90 g (support compris)
- Visibilité latérale améliorée
- CREE LED

## AURA 45 USB

ÉCLAIRAGE VÉLO HOMOLOGUÉ ET ADAPTATIF

### CARACTERISTIQUES:

- Luminosité : 45 LUX (15 Lux en mode Eco)
- Visibilité : 55 m
- Autonomie : 6,5 h en mode Standard, 21 h en mode Eco
- Durée de charge : 2,3 h
- Avec capteur de luminosité adaptant automatiquement la puissance d'éclairage en fonction de la luminosité ambiante
- Protection à l'allumage (double-clic pour l'allumage)
- Étanche aux projections d'eau selon IPX4
- Support réglable à 360°
- Montage sans outil
- Fonction de recharge Micro-USB intégrée
- Témoin de charge à deux niveaux pour la batterie / la recharge
- Recharge possible pendant le fonctionnement
- Poids : 88 g (support compris)
- Visibilité latérale
- Osram LED

## AURA 60 USB

ÉCLAIRAGE AVANT SPORTIF ET EFFICACE

### CARACTERISTIQUES:

- Luminosité : 60 Lux (30 Lux en mode Mid, 18 Lux en mode Eco)
- Visibilité : 70 m
- Autonomie : 4 h en mode Standard, 7 h en mode Mid, 10 h en mode Eco
- Durée de charge : 3,5 h
- Protection à l'allumage (double-clic pour l'allumage)
- Étanche aux projections d'eau selon IPX4
- Support réglable à 360°
- Montage sans outil
- Fonction de recharge Micro-USB intégrée
- Témoin de charge à deux niveaux pour la batterie / la recharge
- Recharge possible pendant le fonctionnement
- Poids : 105 g (support compris)
- « Light Guide » pour une très bonne visibilité latérale
- Osram LED

## AURA 80 USB

ÉCLAIRAGE VÉLO DESIGN ET PUISSANT

### CARACTERISTIQUES:

- Luminosité : 80 Lux (60 Lux en mode Mid, 40 Lux en mode Low, 20 Lux en mode Eco)
- Visibilité : 90 m
- Autonomie : 4 h en mode Standard, 5 h en mode Mid, 6,5 h en mode Low, 15 h en mode Eco
- Durée de charge : 4,5 h
- Indicateur de batterie sur cinq niveaux
- Indicateur de la charge de la batterie sur quatre niveaux
- Témoin de mode d'éclairage
- Protection à l'allumage (double-clic pour l'allumage)
- Étanche aux projections d'eau selon IPX4
- Support réglable à 360°
- Montage sans outil
- Fonction de recharge Micro-USB intégrée
- Recharge possible pendant le fonctionnement
- Poids : 119 g (support compris)
- Visibilité latérale
- Osram LED

## AURA 100 / BLAZE LINK

ÉCLAIRAGES CONNECTÉS – UN CONFORT D'UTILISATION OPTIMAL

### CARACTERISTIQUES:

- **AURA 100 LINK**
- Luminosité : 100 Lux (75 Lux en mode Mid, 50 Lux en mode Low et 25 Lux en mode Eco)
- Visibilité : 110 m
- Autonomie : 3 h en mode Standard; 4 h en mode Mid; 6 h en mode Low; 12 h en mode Eco
- Durée de charge : 4,5 h
- Indicateur de batterie à cinq niveaux
- Affichage de la charge de la batterie sur 4 niveaux
- Indicateur de mode du AURA 100 / BLAZE LINK
- Capteur de luminosité
- Protection à l'allumage (double-clic pour l'allumage)
- Étanche aux projections d'eau selon IPX4
- Fixation en silicone réglable sur 360° avec retrait rapide
- Montage sans outil
- Fonction de recharge Micro-USB intégrée
- Recharge possible pendant le fonctionnement
- Poids : 115 g (support compris)
- « Light Guide » pour une très bonne visibilité latérale
- Osram LED **BLAZE LINK**
- Fonction « Feu stop » à 3 LED
- Capteur de luminosité
- Portée de 500 m
- Autonomie : 7 h
- Durée de recharge : 3 h
- Montage sans outil grâce à un support en silicone flexible
- Fonction de recharge Micro-USB intégrée
- Visibilité latérale améliorée
- Témoin de charge
- Étanche aux projections d'eau selon IPX4
- Poids : 22 g



SITE WEB DU PRODUIT :  
AURA 30



SITE WEB DU PRODUIT :  
AURA 35 USB



SITE WEB DU PRODUIT :  
AURA 45 USB



SITE WEB DU PRODUIT :  
AURA 60 USB



SITE WEB DU PRODUIT :  
AURA 80 USB



SITE WEB DU PRODUIT :  
AURA 100 / BLAZE LINK





## AURA 30

Réf. 15950

Contenu de l'emballage du AURA 30  
2x piles alcalines de type AA, Manuel d'utilisation



## AURA 35 USB

Réf. 17350

Contenu de l'emballage du AURA 35 USB  
Câble Micro-USB, Manuel d'utilisation



## AURA 45 USB

Réf. 17450

Contenu de l'emballage du AURA 45 USB  
Câble Micro-USB, Manuel d'utilisation



## AURA 60 USB

Réf. 17700

Contenu de l'emballage du AURA 60 USB  
Câble Micro-USB, Manuel d'utilisation



## AURA 80 USB

Réf. 17800

Contenu de l'emballage du AURA 80 USB  
Câble Micro-USB, Manuel d'utilisation



## AURA 100 / BLAZE LINK

Réf. 17950

Contenu de l'emballage du AURA 100 / BLAZE LINK Set  
AURA 100 LINK, BLAZE LINK, Câble Micro-USB



Réf. 15970

Contenu de l'emballage du AURA 30 /  
CURVE Kit complet  
AURA 30, CURVE, 2x piles alcalines de type AA,  
2x piles alcalines de type AAA



Réf. 17860

Contenu de l'emballage du AURA 35 USB /  
NUGGET II Kit complet  
AURA 35 USB, NUGGET II, Câble Micro-USB



Réf. 17460

Contenu de l'emballage du AURA 45 USB /  
NUGGET II Kit complet  
AURA 45 USB, NUGGET II, Câble Micro-USB



Réf. 17760

Contenu de l'emballage du AURA 60 USB /  
SIGMA® INFINITY Kit complet  
AURA 60 USB, SIGMA® INFINITY, Câble Micro-USB



Réf. 17860

Contenu de l'emballage du AURA 80 USB /  
BLAZE Kit complet  
AURA 80 USB, BLAZE, Câble Micro-USB



Réf. 117900

Contenu de l'emballage du AURA 100 / BLAZE LINK Set  
AURA 100 LINK Srew Bracket, BLAZE LINK,  
Câble Micro-USB



Réf. 17750

Contenu de l'emballage du AURA 60 USB /  
NUGGET II Kit complet  
AURA 60 USB, NUGGET II, Câble Micro-USB



Réf. 17850

Contenu de l'emballage du AURA 80 USB /  
NUGGET II Kit complet  
AURA 80 USB, NUGGET II, Câble Micro-USB



### ACCESSOIRES

00150

AURA 100  
SUPPORT EN SILICONE



00151

AURA 100 SUPPORT DE  
RECHANGE A VISSER



00146

SUPPORT EN SILICONE



00155

AURA 100 OUT FRONT MOUNT  
AVEC GOPRO ADAPTEUR



00468

ANNEAUX CAOUTCHOUC  
NUGGET II



00481

SUPPORT  
DE RECHANGE



00304

SIGMA SERVICE - KIT RL  
NUGGET



00305

SIGMA SERVICE - KIT RL  
BLAZE/CURVE/INFINITY



18553

CÂBLE MICRO-USB



20501

CHARGEUR USB



117900

AURA 100 FL (SINGLE)



115150

BLAZE LINK RL (SINGLE)











## CURVE

ÉCLAIRAGE ARRIÈRE  
À PILES

### CARACTERISTIQUES:

- Portée de 400 m
- Autonomie : 29 h
- Montage sans outil grâce à un support en silicone flexible
- Piles comprises (2x AAA)
- Visibilité latérale
- Témoin de batterie à deux niveaux
- Étanche aux projections d'eau selon IPX4
- Poids : 27 g (Avec support, sans piles)



## NUGGET II

ÉCLAIRAGE ARRIÈRE RECHARGEABLE  
ET COMPACT

### CARACTERISTIQUES:

- Portée de 400 m
- Autonomie : 6 h
- Durée de recharge : 2 h
- Montage sans outil au moyen d'un support à joint torique
- Fonction de recharge Micro-USB intégrée
- Visibilité latérale
- Témoin de charge à deux niveaux pour la batterie / la recharge
- Étanche aux projections d'eau selon IPX4
- Poids : 24 g



## SIGMA<sup>®</sup> INFINITY

ÉCLAIRAGE ARRIÈRE RECHARGEABLE  
ET DESIGN

### CARACTERISTIQUES:

- Portée de 500 m
- Autonomie : 16 h
- Durée de recharge : 2,2 h
- Montage sans outil grâce à un support en silicone flexible
- Fonction de recharge Micro-USB intégrée
- Angle de faisceau large (240°)
- Témoin de charge à deux niveaux pour la batterie
- Étanche aux projections d'eau selon IPX4
- Poids : 25 g



## BLAZE

ÉCLAIRAGE ARRIÈRE  
FEU STOP

### CARACTERISTIQUES:

- Fonction « Feu stop » à 3 LED
- Mode « Jour » et « Nuit »
- Portée de 500 m
- Autonomie : 7 h
- Durée de recharge : 3 h
- Montage sans outil grâce à un support en silicone flexible
- Fonction de recharge Micro-USB intégrée
- Visibilité latérale améliorée
- Témoin de charge à deux niveaux pour la batterie
- Étanche aux projections d'eau selon IPX4
- Poids : 22 g



SITE WEB DU PRODUIT :  
CURVE



SITE WEB DU PRODUIT :  
NUGGET II



SITE WEB DU PRODUIT :  
SIGMA<sup>®</sup> INFINITY



SITE WEB DU PRODUIT :  
BLAZE





## CURVE

Réf. 15960

Contenu de l'emballage du CURVE

2x piles alcalines de type AAA, Support en silicone, Manuel d'utilisation



## NUGGET II

Réf. 15050

Contenu de l'emballage du NUGGET II

Câble Micro-USB, 2x Anneaux caoutchouc de montage de différents diamètres, Manuel d'utilisation



## SIGMA<sup>®</sup> INFINITY

Réf. 15200

Contenu de l'emballage du SIGMA<sup>®</sup> INFINITY

Câble Micro-USB, Support en silicone, Manuel d'utilisation



## BLAZE

Réf. 15100

Contenu de l'emballage du BLAZE

Câble Micro-USB, Support en silicone, Manuel d'utilisation

### ACCESSOIRES

00468

SUPPORT ANNEAUX CAOUTCHOUC NUGGET II



00481

SUPPORT EN SILICONE



00156

SUPPORT EN SILICONE EXTENDED POUR TIGE DE SELLE AÉRO\*



00304

SIGMA SERVICE – KIT RL NUGGET



00305

SIGMA SERVICE – KIT RL BLAZE/CURVE/INFINITY



18553

CÂBLE MICRO-USB



20501

CHARGEUR USB







## BUSTER 150

PETIT, LÉGER, ET PUISSANT

### CARACTERISTIQUES:

- Flux lumineux maximal : 150 Lumen
- Visibilité : 74 m\*
- 5 modes d'éclairage: High (150 lm), Mid (75 lm), Low (35 lm), Night flashing (100/40 lm), Day flashing (40 lm)
- Autonomie : 3 h mode High, 7,5 h mode Mid, 14,5 h mode Low, 5 h mode Night flashing, 25 h mode Day flashing
- Durée de recharge : 2,5 h
- Fixation en silicone réglable sur 360° à retrait rapide
- Montage sans outil
- Protection à l'allumage (double-clic pour l'allumage)
- Étanche aux projections d'eau selon IPX4
- Guide lumineux SIGMA pour une visibilité surprenante
- Cinq profils de mode pré-réglés
- Fonction mémoire du mode
- En appuyant brièvement sur le bouton, le statut de la batterie s'affiche
- Fonction de recharge USB-C intégrée
- Témoin de charge à trois niveaux pour la batterie / la recharge
- Recharge possible pendant le fonctionnement
- Poids : 76 g (support compris)
- OSRAM LED

\* Basis ANSI Nema FL1



SITE WEB DU PRODUIT :  
[BUSTER 150](#)



## BUSTER 400

CONVIENT POUR TOUTES LES SITUATIONS

### CARACTERISTIQUES:

- Flux lumineux maximal : 400 Lumen
- Visibilité : 120 m\*
- 5 modes d'éclairage: High (400 lm), Mid (200 lm), Low (100 lm), Night flashing (300/100 lm), Day flashing (100 lm)
- Autonomie : 2 h mode High, 4 h mode Mid, 9 h mode Low, 5 h mode Night flashing, 30 h mode Day flashing
- Durée de recharge : 3 h
- Fixation en silicone réglable sur 360° à retrait rapide
- Montage sans outil
- Protection à l'allumage (double-clic pour l'allumage)
- Étanche aux projections d'eau selon IPX4
- Guide lumineux SIGMA pour une visibilité surprenante
- Cinq profils de mode pré-réglés
- Fonction mémoire du mode
- En appuyant brièvement sur le bouton, le statut de la batterie s'affiche
- Fonction de recharge USB-C intégrée
- Indicateur de charge de la batterie sur 6 niveaux et indicateur de charge en cinq étapes
- Recharge possible pendant le fonctionnement
- Poids : 107 g (support compris)
- OSRAM LED

\* Basis ANSI Nema FL1



SITE WEB DU PRODUIT :  
[BUSTER 400](#)



## BUSTER 800

VOTRE PHARE DANS LA NUIT D'ENCRE

### CARACTERISTIQUES:

- Flux lumineux maximal : 800 Lumen
- Visibilité : 170 m\*
- 5 modes d'éclairage : High (800 lm), Mid (400 lm), Low (150 lm), Night flashing (600/200 lm), Day flashing (200 lm)
- Autonomie : 2 h mode High, 3 h mode Mid, 9 h mode Low, 5 h mode Night flashing, 30 h mode Day flashing
- Durée de recharge : 4 h
- Fixation à vis réglable en 3D à retrait rapide
- Protection à l'allumage (double-clic pour l'allumage)
- Étanche aux projections d'eau selon IPX4
- Guide lumineux SIGMA pour une visibilité surprenante
- Cinq profils de mode pré-réglés
- Fonction mémoire du mode
- En appuyant brièvement sur le bouton, le statut de la batterie s'affiche
- Montage sans outil
- Fonction de recharge USB-C intégrée
- Indicateur de charge de la batterie sur 6 niveaux et indicateur de charge en cinq étapes
- Recharge possible pendant le fonctionnement
- Poids : 150 g (support compris)
- CREE LED

\* Basis ANSI Nema FL1



SITE WEB DU PRODUIT :  
[BUSTER 800](#)





## BUSTER 1100

PUISSANCE SUPRÊME POUR UNE VISIBILITÉ MAXIMALE

### CARACTERISTIQUES:

- Flux lumineux maximal : 1100 Lumen
- Visibilité : 165 m\*
- 6 modes d'éclairage : High (1100 lm), Mid (800 lm), Low (400 lm), Eco (150 lm), Night flashing (800/400 lm), Day flashing (200 lm)
- Autonomie : 2 h mode High, 2,5 h mode Mid, 5 h mode Low, 16 h mode Eco, 5 h mode Night flashing, 50 h mode Day flashing
- Durée de recharge : 3 h
- Fixation à vis réglable en 3D à retrait rapide
- Protection à l'allumage (double-clic pour l'allumage)
- Guide lumineux SIGMA pour une visibilité surprenante
- Étanche aux projections d'eau selon IPX4
- Cinq profils de mode préréglés
- Fonction mémoire du mode
- En appuyant brièvement sur le bouton, le statut de la batterie s'affiche
- Montage sans outil
- Fonction de recharge USB-C intégrée
- Indicateur de charge de la batterie sur 6 niveaux et indicateur de charge en cinq étapes
- Recharge possible pendant le fonctionnement
- Poids : 215 g (support compris)
- OSRAM LED

\* Basis ANSI Nema FL1



NOUVEAU

## BUSTER 1600

UN PAQUET DE PUISSANCE POUR TA NIGHTRIDE

### CARACTERISTIQUES:

- Flux lumineux maximal : 1600 Lumen
- Visibilité : 205 m\*
- 6 modes d'éclairage : High (1600 lm), Mid (1000 lm), Low (500 lm), Eco (150 lm), Night flashing (800/400 lm), Day flashing (200 lm)
- Autonomie : 1,75 h mode High, 2,8 h mode Mid, 6,8 h mode Low, 18 h mode Eco, 5 h in mode Night flashing, 50 h mode Day flashing
- Durée de recharge : 3 h
- Fixation à vis réglable en 3D à retrait rapide
- Protection à l'allumage (double-clic pour l'allumage)
- Guide lumineux SIGMA pour une visibilité surprenante
- Étanche aux projections d'eau selon IPX4
- Cinq profils de mode préréglés
- Fonction mémoire du mode
- En appuyant brièvement sur le bouton, le statut de la batterie s'affiche
- Montage sans outil
- Fonction de recharge USB-C intégrée
- Indicateur de charge de la batterie sur 6 niveaux et indicateur de charge en cinq étapes
- Recharge possible pendant le fonctionnement
- Poids : 215 g (support compris)
- OSRAM LED

\* Basis ANSI Nema FL1



## BUSTER 2000

REND LA NUIT CLAIRE COMME LE JOUR

### CARACTERISTIQUES:

- Flux lumineux maximal : 2000 Lumen
- Visibilité : 200 m
- Sept modes d'éclairage : mode High-Power (2000 lm), mode Power (1100 lm), mode standard (600 lm), mode Eco (300 lm), modes Flash, Pulse et SOS Flash
- Autonomie : 2,5 h (High-Power) / 5 h (Power) / 10 h (Standard) / 20 h (Eco) / 9 h (Flash) / 11 h (Pulse) / 10 h (SOS Flash)
- Protection à l'allumage (double-clic pour l'allumage)
- Étanche aux projections d'eau selon IP44
- Poids : 125 g
- **PACK BATTERIE**
- 6400 mAh (piles Panasonic)
- Fonction banque de recharge : port USB pour recharger des appareils externes
- Indicateur de puissance : affichage de capacité LED sur 4 niveaux
- Durée de recharge : 5 h
- Étanche aux projections d'eau selon IP44
- Bandes en silicone pour un montage sans rayures sur le cadre
- Poids : 344 g
- **TELECOMMANDE**
- Grandes touches fluorescentes
- Montage sans outil sur le guidon
- Protection à l'allumage (double-clic pour l'allumage)
- Transmission 2,4 GHz sans interférence
- Étanche aux projections d'eau selon IP44
- Poids : 14 g



SITE WEB DU PRODUIT :  
BUSTER 1100



SITE WEB DU PRODUIT :  
BUSTER 2000





## BUSTER 150

**Réf. 19150**

Contenu de l'emballage du BUSTER 150  
BUSTER 150, Câble USB-C, Support en silicone,  
Manuel d'utilisation



**Réf. 19170**

Contenu de l'emballage du BUSTER 150 /  
NUGGET II FLASH Kit complet  
BUSTER 150, NUGGET II FLASH, Câble USB-C, Câble Micro-USB



## BUSTER 400

**Réf. 19600**

Contenu de l'emballage du BUSTER 400  
BUSTER 400, Câble USB-C, Support en silicone,  
Manuel d'utilisation



**Réf. 19620**

Contenu de l'emballage du BUSTER 400 /  
BLAZE FLASH Kit complet  
BUSTER 400, BLAZE FLASH, Câble USB-C, Câble Micro-USB



**Réf. 19630**

Contenu de l'emballage du BUSTER 400 /  
BUSTER RL 80 Kit complet  
BUSTER 400, BUSTER RL 80, Câble USB-C, Câble Micro-USB



## BUSTER 800

**Réf. 19800**

Contenu de l'emballage du BUSTER 800  
BUSTER 800, Câble USB-C, Support à visser,  
Manuel d'utilisation



**Réf. 19830**

Contenu de l'emballage du BUSTER 800 /  
BUSTER RL 80 Kit complet  
BUSTER 800, BUSTER RL 80, Câble USB-C



**Réf. 19820**

Contenu de l'emballage du BUSTER 800 /  
BUSTER RL 150 Kit complet  
BUSTER 800, BUSTER RL 150, Câble USB-C



## BUSTER 1100

**Réf. 19850**

Contenu de l'emballage du BUSTER 1100  
BUSTER 1100, Chargeur, Câble USB-C charge rapide,  
Support à visser, Manuel d'utilisation



**Réf. 19870**

Contenu de l'emballage du BUSTER 1100 /  
BUSTER RL 150 Kit complet  
BUSTER 1100, BUSTER RL 150, Chargeur,  
Câble USB-C charge rapide



## BUSTER 1600

**Réf. 19730**

Contenu de l'emballage du BUSTER 1600  
BUSTER 1600, Chargeur, Câble USB-C charge rapide,  
Support à visser, Adaptateur pour GoPro et phare avant,  
Manuel d'utilisation



## BUSTER 2000

**Réf. 17000**

Contenu de l'emballage du BUSTER 2000  
BUSTER 2000, BUSTER pack batterie, Câble de rallonge,  
Chargeur, Support à visser, Support pour casque, Télécommande

### ACCESSOIRES

00153

BUSTER SUPPORT POUR CASQUE



00150

SUPPORT EN SILICONE



00151

SUPPORT A VISSER



00154

ADAPTATEUR POUR GOPRO ET  
PHARE AVANT



20501

CHARGEUR USB



18460

CÂBLE USB-C



18461

CHARGEUR CHARGE RAPIDE +  
CÂBLE USB-C CHARGE RAPIDE



18462

CÂBLE USB-C CHARGE RAPIDE



00467

BUSTER 2000 SUPPORT POUR  
CASQUE







**BUSTER 2000**

VISIBILITE : 200 m



**BUSTER 1600**

VISIBILITE : 205 m



**BUSTER 1100**

VISIBILITE : 165 m



**BUSTER 800**

VISIBILITE : 170 m



**BUSTER 400**

VISIBILITE : 120 m



**BUSTER 150**

VISIBILITE : 74 m







**NOUVEAU**

## BUSTER 150 HL

PETIT, LÉGER,  
ET PUISSANT

### CARACTERISTIQUES:

- Flux lumineux maximal : 150 Lumen
- Visibilité : 74 m\*
- 5 modes d'éclairage: High (150 lm), Mid (75 lm), Low (35 lm), Night flashing (100/40 lm), Day flashing (40 lm)
- Autonomie : 3 h mode High, 7,5 h mode Mid, 14,5 h mode Low, 5 h mode Night flashing, 25 h mode Day flashing
- Durée de recharge : 2,5 h
- Protection à l'allumage (double-clic pour l'allumage)
- Étanche aux projections d'eau selon IPX4
- Guide lumineux SIGMA pour une visibilité surprenante
- Cinq profils de mode pré-réglés
- Fonction mémoire du mode
- En appuyant brièvement sur le bouton, le statut de la batterie s'affiche
- Fonction de recharge USB-C intégrée
- Témoin de charge à trois niveaux pour la batterie / la recharge
- Poids : 76 g (support compris)
- OSRAM LED

\* Basis ANSI Nema FL1



**NOUVEAU**

## BUSTER 400 HL

ÉCLAIRAGE CASQUE  
POLYVALENT

### CARACTERISTIQUES:

- Flux lumineux maximal : 400 Lumen
- Visibilité : 120 m\*
- 5 modes d'éclairage: High (400 lm), Mid (200 lm), Low (100 lm), Night flashing (300/100 lm), Day flashing (100 lm)
- Autonomie : 2 h mode High, 4 h mode Mid, 9 h mode Low, 5 h mode Night flashing, 30 h mode Day flashing
- Durée de recharge : 3 h
- Protection à l'allumage (double-clic pour l'allumage)
- Étanche aux projections d'eau selon IPX4
- Guide lumineux SIGMA pour une visibilité surprenante
- Cinq profils de mode pré-réglés
- Fonction mémoire du mode
- En appuyant brièvement sur le bouton, le statut de la batterie s'affiche
- Fonction de recharge USB-C intégrée
- Indicateur de charge de la batterie sur 6 niveaux et indicateur de charge en cinq étapes
- Poids : 107 g (support compris)
- OSRAM LED

\* Basis ANSI Nema FL1



## BUSTER 800 HL

VOTRE PHARE DANS  
LA NUIT D'ENCRE

### CARACTERISTIQUES:

- Flux lumineux maximal : 800 Lumen
- Visibilité : 170 m\*
- 5 modes d'éclairage : High (800 lm), Mid (400 lm), Low (150 lm), Night flashing (600/200 lm), Day flashing (200 lm)
- Autonomie : 2 h mode High, 3 h mode Mid, 9 h mode Low, 5 h mode Night flashing, 30 h mode Day flashing
- Durée de recharge : 4 h
- Protection à l'allumage (double-clic pour l'allumage)
- Étanche aux projections d'eau selon IPX4
- Guide lumineux SIGMA pour une visibilité surprenante
- Cinq profils de mode pré-réglés
- Fonction mémoire du mode
- En appuyant brièvement sur le bouton, le statut de la batterie s'affiche
- Fonction de recharge USB-C intégrée
- Indicateur de charge de la batterie sur 6 niveaux et indicateur de charge en cinq étapes
- Poids : 150 g (support compris)
- CREE LED

\* Basis ANSI Nema FL1



## BUSTER 1100 HL

PUISSANCE SUPRÊME POUR  
UNE VISIBILITÉ MAXIMALE

### CARACTERISTIQUES:

- Flux lumineux maximal : 1100 Lumen
- Visibilité : 165 m\*
- 6 modes d'éclairage : High (1100 lm), Mid (800 lm), Low (400 lm), Eco (150 lm), Night flashing (800/400 lm), Day flashing (200 lm)
- Autonomie : 2 h mode High, 2,5 h mode Mid, 5 h mode Low, 16 h mode Eco, 5 h mode Night flashing, 50 h mode Day flashing
- Durée de recharge : 3 h
- Protection à l'allumage (double-clic pour l'allumage)
- Guide lumineux SIGMA pour une visibilité surprenante
- Étanche aux projections d'eau selon IPX4
- Cinq profils de mode pré-réglés
- Fonction mémoire du mode
- En appuyant brièvement sur le bouton, le statut de la batterie s'affiche
- Fonction de recharge USB-C intégrée
- Indicateur de charge de la batterie sur 6 niveaux et indicateur de charge en cinq étapes
- Poids : 215 g (support compris)
- OSRAM LED

\* Basis ANSI Nema FL1



**NOUVEAU**

## BUSTER 1600 HL

UN PAQUET DE PUISSANCE  
POUR TA NIGHTRIDE

### CARACTERISTIQUES:

- Flux lumineux maximal : 1600 Lumen
- Visibilité : 205 m\*
- 6 modes d'éclairage : High (1600 lm), Mid (1000 lm), Low (500 lm), Eco (150 lm), Night flashing (800/400 lm), Day flashing (200 lm)
- Autonomie : 1,75 h mode High, 2,8 h mode Mid, 6,8 h mode Low, 18 h mode Eco, 5 h mode Night flashing, 50 h mode Day flashing
- Durée de recharge : 3 h
- Protection à l'allumage (double-clic pour l'allumage)
- Guide lumineux SIGMA pour une visibilité surprenante
- Étanche aux projections d'eau selon IPX4
- Cinq profils de mode pré-réglés
- Fonction mémoire du mode
- En appuyant brièvement sur le bouton, le statut de la batterie s'affiche
- Fonction de recharge USB-C intégrée
- Indicateur de charge de la batterie sur 6 niveaux et indicateur de charge en cinq étapes
- Poids : 215 g (support compris)
- OSRAM LED

\* Basis ANSI Nema FL1



SITE WEB DU PRODUIT :  
[BUSTER 150 HL](#)



SITE WEB DU PRODUIT :  
[BUSTER 400 HL](#)



SITE WEB DU PRODUIT :  
[BUSTER 800 HL](#)



SITE WEB DU PRODUIT :  
[BUSTER 1100 HL](#)





## BUSTER 150 HL

**Réf. 19160**

Contenu de l'emballage du BUSTER 150 HL  
BUSTER 150 HL, Câble USB-C, Support pour casque,  
Manuel d'utilisation



## BUSTER 400 HL

**Réf. 19610**

Contenu de l'emballage du BUSTER 400 HL  
BUSTER 400 HL, Câble USB-C, Support pour casque,  
Manuel d'utilisation



## BUSTER 800 HL

**Réf. 19810**

Contenu de l'emballage du BUSTER 800 HL  
BUSTER 800 HL, Câble USB-C, Support pour casque,  
Manuel d'utilisation



## BUSTER 1100 HL

**Réf. 19860**

Contenu de l'emballage du BUSTER 1100 HL  
BUSTER 1100 HL, Câble USB-C charge rapide,  
Support pour casque, Manuel d'utilisation



## BUSTER 1600 HL

**Réf. 19740**

Contenu de l'emballage du BUSTER 1600 HL  
BUSTER 1600 HL, Câble USB-C charge rapide,  
Support pour casque, Manuel d'utilisation

### ACCESSOIRES

00153

BUSTER SUPPORT POUR CASQUE



20501

CHARGEUR USB



18460

CÂBLE USB-C



18461

CHARGEUR CHARGE RAPIDE + CÂBLE USB-C CHARGE RAPIDE



18462

CÂBLE USB-C CHARGE RAPIDE





**BUSTER 1600 HL**

VISIBILITE : 205 m



**BUSTER 1100 HL**

VISIBILITE : 165 m



**BUSTER 800 HL**

VISIBILITE : 170 m



**BUSTER 400 HL**

VISIBILITE : 120 m



**BUSTER 150 HL**

VISIBILITE : 74 m





## BUSTER RL 80

ÉCLAIRAGE ARRIÈRE SURPUISSANT  
ET CLIGNOTANT

### CARACTERISTIQUES:

- Portée de 1500 m
- 5 modes: High (25 lm), Low (5 lm), Day flashing (80 lm), Night flashing (15 lm), Eco flashing (5 lm)
- Autonomie : 2 h mode High, 7 h mode Low, 4.5 h mode Day flashing, 6.5 h mode Night flashing, 12 h mode Eco flashing
- Fonction mémoire du mode
- En appuyant brièvement sur le bouton, le statut de la batterie s'affiche
- Durée de recharge : 2 h
- Montage sans outil grâce à un support en silicone flexible
- Fonction de recharge USB-C intégrée
- Optique à angle large de 240 degrés
- Indicateur de batterie en trois étapes
- Étanche aux projections d'eau selon IPX4
- Poids : 29 g (support compris)



SITE WEB DU PRODUIT :  
[BUSTER RL 80](#)



## BUSTER RL 150

ÉCLAIRAGE ARRIÈRE SURPUISSANT  
AVEC FEU STOP

### CARACTERISTIQUES:

- Portée de 2000 m
- Fonction « Feu stop » à 2 LED
- 5 modes: High (40 lm), Low (5 lm), Day flashing (150 lm), Night flashing (25 lm), Eco flashing (5 lm)
- Autonomie : 4 h mode High, 20 h mode Low, 6 h mode Day flashing, ≤ 7 h mode Night flashing, 20 h mode Eco flashing
- Fonction mémoire du mode
- En appuyant brièvement sur le bouton, le statut de la batterie s'affiche
- Durée de recharge : 3 h
- Montage sans outil grâce à un support en silicone flexible
- Fonction de recharge USB-C intégrée
- Optique à angle large de 280 degrés
- Indicateur de batterie en trois étapes
- Étanche aux projections d'eau selon IPX4
- Poids : 38 g (support compris)



SITE WEB DU PRODUIT :  
[BUSTER RL 150](#)





## BUSTER RL 80

**Réf. 15500**

Contenu de l'emballage du BUSTER RL 80  
Câble USB-C, Support en silicone,  
Manuel d'utilisation



## BUSTER RL 150

**Réf. 15600**

Contenu de l'emballage du BUSTER RL 150  
Câble USB-C, Support en silicone,  
Manuel d'utilisation

### ACCESSOIRES

**00152**

SUPPORT EN SILICONE BUSTER RL80 / RL 150



**00157**

BUSTER RL SUPPORT EN SILICONE EXTENDED  
POUR TIGE DE SELLE AÉRO



**18460**

CÂBLE USB-C



**20501**

CHARGEUR USB







## POCKET TOOL SMALL

8 OUTILS POUR LE MINIMALISTE

### CARACTERISTIQUES:

- Tournevis cruciforme
- Tournevis plat
- Clé Torx T25
- Clé Allen 2,5 / 3 / 4 / 5 / 8 mm
- Dimensions : 74 x 29 x 11 mm
- Poids : 76 g



## POCKET TOOL MEDIUM

17 OUTILS, BEAUCOUP DE POSSIBILITÉS

### CARACTERISTIQUES:

- Tournevis cruciforme
- Tournevis plat
- Clé Torx T25
- Clé Allen 2,5 / 3 / 4 / 5 / 8 mm
- Dérive chaîne
- Clé à rayons pour quatre tailles
- 2 démonte-pneus
- Ouvre-bouteille
- Dimensions : 96 x 48 x 11 mm
- Poids : 125 g



## POCKET TOOL LARGE

22 OUTILS POUR MÉCANOS PROFESSIONNELS

### CARACTERISTIQUES:

- Tournevis cruciforme
- Tournevis plat
- Clé Torx T20 / T25
- Clé Allen 2,5 / 3 / 4 / 5 / 8 mm
- Clé plate 8 mm
- Dérive-chaîne
- Porte-chaîne
- Clé de valve
- Clé à rayons pour quatre tailles
- 2 démonte-pneus
- Écarteur de patins
- Couteau
- Ouvre-bouteille
- Dimensions : 86 x 47 x 21 mm
- Poids : 184 g



SITE WEB DU PRODUIT :  
POCKET TOOL SMALL



Réf. 63000

### Contenu de l'emballage du POCKET TOOL SMALL

POCKET TOOL SMALL avec Tournevis cruciforme, Tournevis plat, Clé Torx T25, Clé Allen 2,5 / 3 / 4 / 5 / 8 mm



SITE WEB DU PRODUIT :  
POCKET TOOL MEDIUM



Réf. 63001

### Contenu de l'emballage du POCKET TOOL MEDIUM

POCKET TOOL MEDIUM avec Tournevis cruciforme, Tournevis plat, Clé Torx T25, Clé Allen 2,5 / 3 / 4 / 5 / 8 mm, Dérive chaîne, Clé à rayons pour quatre tailles, 2 démonte-pneus, Ouvre-bouteille



SITE WEB DU PRODUIT :  
POCKET TOOL LARGE



Réf. 63002

### Contenu de l'emballage du POCKET TOOL LARGE

POCKET TOOL LARGE avec Tournevis cruciforme, Tournevis plat, Clé Torx T20 / T25, Clé Allen 2,5 / 3 / 4 / 5 / 8 mm, Clé plate 8 mm, Dérive-chaîne, Porte-chaîne, Clé de valve, Clé à rayons pour quatre tailles, 2 démonte-pneus, Écarteur de patins, Couteau, Ouvre-bouteille



**SIGMA-ELEKTRO GmbH**  
Dr.-Julius-Leber-Straße 15  
67433 Neustadt/Wstr.  
Germany  
service@sigma.bike  
sigma.bike

