



# SIGMA<sup>®</sup>

FAHRRAD COMPUTER | BELEUCHTUNG





# Entdecke unsere Produktwelt!

Auf den folgenden Seiten stellen wir dir unser cleveres Fahrradzubehör vor. Wenn du noch mehr über die einzelnen Produkte erfahren möchtest, nutze den Produktwebsite-Link oder scanne den QR Code und klicke dich durch unsere detailreiche Website. Lerne SIGMAS Produktvielfalt in Produktvideos kennen, erfahre mehr über ihre Nutzungsmöglichkeit in unseren Tutorials. Im FAQ Bereich findest du schnelle Antworten auf häufig gestellte Fragen. Viel Spaß!



PRODUKTWEBSITE:  
ROX 4.0 ENDURANCE

- Videos
- Tutorials
- Bedienungsanleitungen
- FAQs





## BC 5.0<sup>WR</sup> EINSTEIGER MIT PFIFF

### FEATURES:

- Aktuelle Geschwindigkeit
- Strecke
- Gesamtstrecke
- Fahrzeit
- Uhrzeit
- Darstellung der Funktionen über Icons
- Vordefinierte Reifengrößen
- Fahrzeit bis zu 100 h
- Scanmodus einstellbar
- Automatischer Start / Stopp
- Wasserdicht
- UFSB-kompatibel

## BC 8.0<sup>WR</sup> FORTGESCHRITTENER EINSTEIGER

### FEATURES:

- Aktuelle Geschwindigkeit
- Durchschnittsgeschwindigkeit
- Vergleich aktuelle / durchschn. Geschwindigkeit
- Strecke
- Gesamtstrecke
- Fahrzeit
- Gesamtfahrzeit
- Uhrzeit
- Volltextanzeige in 7 Sprachen
- Vordefinierte Reifengrößen
- Automatischer Start / Stopp
- Wasserdicht
- UFSB-kompatibel
- Service-Intervall per UFSB einstellbar

## BC 10.0<sup>WR</sup> FÜR BESTZEITENJÄGER

### FEATURES:

- Aktuelle Geschwindigkeit
- Durchschnittsgeschwindigkeit
- Vergleich aktuelle / durchschn. Geschwindigkeit
- Maximalgeschwindigkeit
- Strecke
- Gesamtstrecke
- Fahrzeit
- Gesamtfahrzeit
- Uhrzeit
- Temperatur
- Volltextanzeige in 7 Sprachen
- Vordefinierte Reifengrößen
- Automatischer Start / Stopp
- Datenspeicherung nach Batteriewechsel (Gesamtwerte und Einstellungen)
- Wasserdicht
- UFSB-kompatibel
- Service-Intervall per UFSB einstellbar

## BC 12.0<sup>WR</sup> SPORTLICHER STATISTIKER

### FEATURES:

- Aktuelle Geschwindigkeit
- Durchschnittsgeschwindigkeit
- Vergleich aktuelle / durchschn. Geschwindigkeit
- Maximalgeschwindigkeit
- Strecke
- Gesamtstrecke (Rad1/ Rad2)
- Fahrzeit
- Gesamtfahrzeit (Rad1/ Rad2)
- Uhrzeit
- Temperatur
- Volltextanzeige in 7 Sprachen
- Vordefinierte Reifengrößen
- Für 2 Räder einsetzbar
- Automatischer Start / Stopp
- Datenspeicherung nach Batteriewechsel (Gesamtwerte und Einstellungen)
- Batteriezustandsanzeige (Computer)
- Trainingsstatistik für 12 Monate
- Hintergrundbeleuchtung
- Wasserdicht
- UFSB-kompatibel
- Service-Intervall per UFSB einstellbar

## BC 14.0<sup>WR</sup> ALLROUNDER FÜR BERGFÄHRER

### FEATURES:

- Aktuelle Geschwindigkeit
- Durchschnittsgeschwindigkeit
- Vergleich aktuelle / durchschn. Geschwindigkeit
- Maximalgeschwindigkeit
- Strecke
- Gesamtstrecke (Rad1/ Rad2)
- Fahrzeit
- Gesamtfahrzeit (Rad1/ Rad2)
- Uhrzeit
- Temperatur
- **HÖHE**
- Aktuelle Höhe
- Aktuelle Steigung / Gefälle
- Tageshöhenmeter bergauf
- Maximale Tageshöhe
- Gesamthöhenmeter bergauf (Rad1/ Rad2)
- Volltextanzeige in 7 Sprachen
- Vordefinierte Reifengrößen
- Für 2 Räder einsetzbar
- Automatischer Start / Stopp
- Datenspeicherung nach Batteriewechsel (Gesamtwerte und Einstellungen)
- Batteriezustandsanzeige (Computer)
- Trainingsstatistik für 12 Monate
- Hintergrundbeleuchtung
- Wasserdicht
- UFSB-kompatibel
- Service-Intervall per UFSB einstellbar



PRODUKTWEBSITE:  
BC 5.0 WR



PRODUKTWEBSITE:  
BC 8.0 WR



PRODUKTWEBSITE:  
BC 10.0 WR



PRODUKTWEBSITE:  
BC 12.0 WR



PRODUKTWEBSITE:  
BC 14.0 WR



**BC 5.0** WR

**Art.-Nr. 05210**

**Lieferumfang BC 5.0 WR**

Fahrrad Computer (inkl. Batterie), Halterung für Kabel-Modell, Magnet, Befestigungsmaterial, Bedienungsanleitung



**BC 8.0** WR

**Art.-Nr. 08210**

**Lieferumfang BC 8.0 WR**

Fahrrad Computer (inkl. Batterie), Halterung für Kabel-Modell, Magnet, Befestigungsmaterial, Bedienungsanleitung



**BC 10.0** WR

**Art.-Nr. 10210**

**Lieferumfang BC 10.0 WR**

Fahrrad Computer (inkl. Batterie), Halterung für Kabel-Modell, Magnet, Befestigungsmaterial, Bedienungsanleitung



**BC 12.0** WR

**Art.-Nr. 12210**

**Lieferumfang BC 12.0 WR**

Fahrrad Computer (inkl. Batterie), Halterung für Kabel-Modell, Magnet, Befestigungsmaterial, Bedienungsanleitung

















**BC 14.0** WR

**Art.-Nr. 14210**

**Lieferumfang BC 14.0 WR**

Fahrrad Computer (inkl. Batterie), Halterung für Kabel-Modell, Magnet, Befestigungsmaterial, Bedienungsanleitung

## ZUBEHÖR

<p>00532 HALTERUNG KABEL 2032 (150 CM)</p> 	<p>00530 HALTERUNG KABEL 2032 (90 CM)</p> 	<p>00536 KABEL KIT 2032 (90 CM)</p> 	<p>00537 MAGNET</p> 	<p>00538 POWER MAGNET</p> 	<p>00342 LITHIUM-BATTERIE CR2032</p> 	<p>00301 SERVICE KIT 2032</p> 
<p>00473 LONG BUTLER TL2450 WR/WL</p> 	<p>00533 HALTERUNG KABEL 2450 (150 CM)</p> 	<p>00531 HALTERUNG KABEL 2450 (90 CM)</p> 	<p>00544 KABEL KIT 2450 (90 CM)</p> 	<p>00502 OVER CLAMP BUTLER 2450 WL/WR</p> 	<p>20316 LITHIUM-BATTERIE CR2450</p> 	<p>00302 SERVICE KIT 2450</p> 



## BC 5.0<sup>WL</sup> EINSTEIGER MIT PFIFF

### FEATURES:

- Aktuelle Geschwindigkeit
- Strecke
- Gesamtstrecke
- Fahrzeit
- Uhrzeit
- Darstellung der Funktionen über Icons
- Vordefinierte Reifengrößen
- Fahrzeit bis zu 100 h
- Scanmodus einstellbar
- Automatischer Start / Stopp
- Wasserdicht
- UFSB-kompatibel

## BC 8.0<sup>WL</sup> FORTGESCHRITTENER EINSTEIGER

### FEATURES:

- Aktuelle Geschwindigkeit
- Durchschnittsgeschwindigkeit
- Vergleich aktuelle / durchschn. Geschwindigkeit
- Strecke
- Gesamtstrecke
- Fahrzeit
- Gesamtfahrzeit
- Uhrzeit
- Volltextanzeige in 7 Sprachen
- Vordefinierte Reifengrößen
- Automatischer Start / Stopp
- Wasserdicht
- UFSB-kompatibel
- Service-Intervall per UFSB einstellbar

## BC 10.0<sup>WL</sup> FÜR BESTZEITENJÄGER

### FEATURES:

- Aktuelle Geschwindigkeit
- Durchschnittsgeschwindigkeit
- Vergleich aktuelle / durchschn. Geschwindigkeit
- Maximalgeschwindigkeit
- Strecke
- Gesamtstrecke
- Fahrzeit
- Gesamtfahrzeit
- Uhrzeit
- Temperatur
- Volltextanzeige in 7 Sprachen
- Vordefinierte Reifengrößen
- Automatischer Start / Stopp
- Datenspeicherung nach Batteriewechsel (Gesamtwerte und Einstellungen)
- Wasserdicht
- UFSB-kompatibel
- Service-Intervall per UFSB einstellbar

## BC 12.0<sup>WL</sup> WL CAD SPORTLICHER STATISTIKER

### FEATURES:

- Aktuelle Geschwindigkeit
- Durchschnittsgeschwindigkeit
- Vergleich aktuelle / durchschn. Geschwindigkeit
- Maximalgeschwindigkeit
- Strecke
- Gesamtstrecke (Rad1/ Rad2)
- Fahrzeit
- Gesamtfahrzeit (Rad1/ Rad2)
- Uhrzeit
- Temperatur
- TRITTFREQUENZ
- Aktuelle Trittfrequenz\*
- Volltextanzeige in 7 Sprachen
- Vordefinierte Reifengrößen
- Für 2 Räder einsetzbar
- Automatischer Start / Stopp
- Datenspeicherung nach Batteriewechsel (Gesamtwerte und Einstellungen)
- Batteriezustandsanzeige (Computer + Sender)
- Trainingsstatistik für 12 Monate
- Automatische Raderkennung
- Automatisches Pairing
- Hintergrundbeleuchtung
- Wasserdicht
- UFSB-kompatibel
- Service-Intervall per UFSB einstellbar

\*BC 14.0 WL CAD, optional für BC 14.0 WL

## BC 14.0<sup>WL</sup> WL CAD ALLROUNDER FÜR BERGFÄHRER

### FEATURES:

- Aktuelle Geschwindigkeit
- Durchschnittsgeschwindigkeit
- Vergleich aktuelle / durchschn. Geschwindigkeit
- Maximalgeschwindigkeit
- Strecke
- Gesamtstrecke (Rad1/ Rad2)
- Fahrzeit
- Gesamtfahrzeit (Rad1/ Rad2)
- Uhrzeit
- Temperatur
- HÖHE
- Aktuelle Höhe
- Aktuelle Steigung / Gefälle
- Tageshöhenmeter bergauf
- Maximale Tageshöhe
- Gesamthöhenmeter bergauf (Rad1/ Rad2)
- TRITTFREQUENZ
- Aktuelle Trittfrequenz\*
- Volltextanzeige in 7 Sprachen
- Vordefinierte Reifengrößen
- Für 2 Räder einsetzbar
- Automatischer Start / Stopp
- Datenspeicherung nach Batteriewechsel (Gesamtwerte und Einstellungen)
- Batteriezustandsanzeige (Computer + Sender)
- Trainingsstatistik für 12 Monate
- Automatische Raderkennung
- Hintergrundbeleuchtung
- Wasserdicht
- UFSB-kompatibel
- Service-Intervall per UFSB einstellbar

\*BC 14.0 WL CAD, optional für BC 14.0 WL



PRODUKTWEBSITE:  
BC 5.0 WL



PRODUKTWEBSITE:  
BC 8.0 WL



PRODUKTWEBSITE:  
BC 10.0 WL



PRODUKTWEBSITE:  
BC 12.0 WL



PRODUKTWEBSITE:  
BC 14.0 WL



## BC 5.0 WL



## BC 8.0 WL



## BC 10.0 WL



## BC 12.0 WL WL CAD



## BC 14.0 WL WL CAD

### Art.-Nr. 05211

#### Lieferumfang BC 5.0 WL

Fahrrad Computer (inkl. Batterie), Halterung für Funk-Modell, ATS-Sender (inkl. Batterie), Magnet, Befestigungsmaterial, Bedienungsanleitung

### Art.-Nr. 08211

#### Lieferumfang BC 8.0 WL

Fahrrad Computer (inkl. Batterie), Halterung für Funk-Modell, ATS-Sender (inkl. Batterie), Magnet, Befestigungsmaterial, Bedienungsanleitung

### Art.-Nr. 10211

#### Lieferumfang BC 10.0 WL

Fahrrad Computer (inkl. Batterie), Halterung für Funk-Modell, ATS-Sender (inkl. Batterie), Magnet, Befestigungsmaterial, Bedienungsanleitung

### Art.-Nr. 12211

#### Lieferumfang BC 12.0 WL

Fahrrad Computer (inkl. Batterie), Halterung für Funk-Modell, STS Geschwindigkeits-Sender (inkl. Batterie), Magnet, Befestigungsmaterial, Bedienungsanleitung

### Art.-Nr. 12212

#### Lieferumfang BC 12.0 WL CAD

Inhalt BC 12.0 WL + STS Trittfrequenz-Sender + Trittfrequenz-Magnet

### Art.-Nr. 14211

#### Lieferumfang BC 14.0 WL

Fahrrad Computer (inkl. Batterie), Halterung für Funk-Modell, STS Geschwindigkeits-Sender (inkl. Batterie), Magnet, Befestigungsmaterial, Bedienungsanleitung

### Art.-Nr. 14212

#### Lieferumfang BC 14.0 WL CAD

Inhalt BC 14.0 WL + STS Trittfrequenz-Sender + Trittfrequenz-Magnet

## ZUBEHÖR

00473

LONG BUTLER TL2450 WR/WL



00502

OVER CLAMP BUTLER 2450 WL/WR



00540

ATS GESCHWINDIGKEITS-SENDER



00543

ATS RAD 2 KIT 2032



00534

ATS LENKERHALTERUNG 2032



00538

POWER MAGNET



00301

SERVICE KIT 2032



00545

STS RAD 2 KIT 2450



00546

STS TRITTFREQUENZSENDER KIT



00542

STS TRITTFREQUENZSENDER



00541

STS GESCHWINDIGKEITSENDER



00535

STS LENKERHALTERUNG 2450



00539

TRITTFREQUENZ MAGNET



00302

SERVICE KIT 2450





## ROX 2.0

GPS BIKE COMPUTER  
FÜR EINSTEIGER

**HIGHLIGHTS:**

- Track Navigation mit Re-Routing
  - 14 Funktionen
  - E-bike ready
  - Jederzeit startklar\*
  - Individualisierbares großes Display
  - komoot-Navigation
  - SIGMA RIDE App
- \*keine Montage von Sensoren



PRODUKTWEBSITE:  
ROX 2.0



## ROX 4.0

GPS BIKE COMPUTER  
MIT HÖHENMESSUNG

**HIGHLIGHTS:**

- Track Navigation mit Re-Routing
- 30 Funktionen
- E-bike ready
- Barometrische Höhenmessung
- Kompatibel mit externen Sensoren
- komoot-Navigation
- SIGMA RIDE App



PRODUKTWEBSITE:  
ROX 4.0



**NEU**

## ROX 4.0 ENDURANCE

SMARTER GPS BIKE COMPUTER MIT  
EXTRA-LANGER AKKULAUFZEIT

**HIGHLIGHTS:**

- Bis zu 41 Stunden Akkulaufzeit
- Track Navigation mit Re-Routing
- 30 Funktionen
- E-bike ready
- Barometrische Höhenmessung
- Kompatibel mit externen Sensoren
- komoot-Navigation
- SIGMA RIDE App



PRODUKTWEBSITE:  
ROX 4.0 ENDURANCE



## ROX 11.1 EVO

GPS TRAININGSCOMPUTER  
MIT FUNKTIONSVIELFALT

**HIGHLIGHTS:**

- 150+ Funktionen
- E-bike ready
- Kontrastreiches Farbdisplay
- Personalisierbare Trainingsansichten
- Track- und komoot-Navigation
- SIGMA RIDE App



PRODUKTWEBSITE:  
ROX 11.1 EVO



## SIGMA RIDE APP

TRACKE DEINE AKTIVITÄTEN UND  
NAVIGIERE ZU DEINEM WUNSCHZIEL



## ROX 12.1 EVO GPS BIKE COMPUTER MIT KARTENNAVIGATION




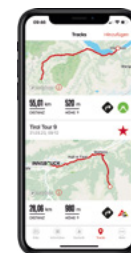
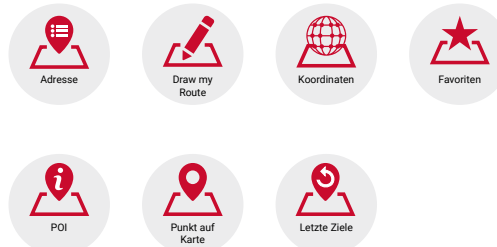
PRODUKTWEBSITE:  
ROX 12.1 EVO

### HIGHLIGHTS:

- 150+ Funktionen
- Kartennavigation
- E-bike ready
- 3" transflektives Farbdisplay
- Personalisierbare Trainingsansichten
- Barometrische Höhenmessung
- SIGMA RIDE App



## INNOVATIVE KARTENNAVIGATION

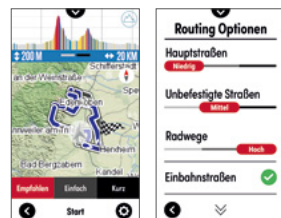


### FAHRRADOPTIMIERTE KARTEN

### EINE TOUR, VIELE MÖGLICHKEITEN

### KINDERLEICHT TRACKS AUFSPIELEN EVO!

### TOUREN PLANEN EVO!



### INDIVIDUELLES ROUTING

### ABBIEGEGEHINWEISE

### DRAW MY ROUTE

### INTELLIGENTES RE-ROUTING





## ROX 2.0

**Art.-Nr. 01050**

**Lieferumfang ROX 2.0 BLACK**

Fahrrad Computer, GPS Mount, Befestigungsmaterial, USB-C Kabel, Schnellstartanleitung

**Art.-Nr. 01052**

**ROX 2.0 TOP MOUNT SET BLACK**

Fahrrad Computer, USB-C Kabel, OVER CLAMP BUTLER GPS, Schnellstartanleitung

**Art.-Nr. 01051**

**Lieferumfang ROX 2.0 WHITE**

Fahrrad Computer, GPS Mount, Befestigungsmaterial, USB-C Kabel, Schnellstartanleitung

**Art.-Nr. 01053**

**ROX 2.0 TOP MOUNT SET WHITE**

Fahrrad Computer, USB-C Kabel, OVER CLAMP BUTLER GPS, Schnellstartanleitung



## ROX 4.0 ENDURANCE

**Art.-Nr. 01066**

**Lieferumfang ROX 4.0 ENDURANCE**

Fahrrad Computer, OVER CLAMP BUTLER GPS, Befestigungsmaterial, USB-C Kabel, Schnellstartanleitung

## ROX 4.0



**Art.-Nr. 01060**

**Lieferumfang ROX 4.0 BLACK**

Fahrrad Computer, GPS Mount, Befestigungsmaterial, USB-C Kabel, Schnellstartanleitung

**Art.-Nr. 01062**

**ROX 4.0 HR SET BLACK**

Inhalt 01060 + R1 DUO Transmitter + Brustgurt, OVER CLAMP BUTLER GPS

**Art.-Nr. 01064**

**ROX 4.0 SENSOR SET BLACK**

Inhalt 01062 + DUO MAGNETLESS SPEED, DUO MAGNETLESS CADENCE

**Art.-Nr. 01061**

**Lieferumfang ROX 4.0 WHITE**

Fahrrad Computer, GPS Mount, Befestigungsmaterial, USB-C Kabel, Schnellstartanleitung

**Art.-Nr. 01063**

**ROX 4.0 HR SET WHITE**

Inhalt 01061 + R1 DUO Transmitter + Brustgurt, OVER CLAMP BUTLER GPS

**Art.-Nr. 01065**

**ROX 4.0 SENSOR SET WHITE**

Inhalt 01063 + DUO MAGNETLESS SPEED, DUO MAGNETLESS CADENCE



## ROX 11.1 EVO

**Art.-Nr. 01030**

**Lieferumfang ROX 11.1 EVO BLACK**

Fahrrad Computer, GPS Mount, Befestigungsmaterial, USB-C Kabel, Schnellstartanleitung

**Art.-Nr. 01032**

**ROX 11.1 EVO HR SET BLACK**

Inhalt 01060 + R1 DUO Transmitter + Brustgurt, SHORT BUTLER GPS

**Art.-Nr. 01034**

**ROX 11.1 EVO SENSOR SET BLACK**

Inhalt 01062 + DUO MAGNETLESS SPEED, DUO MAGNETLESS CADENCE

**Art.-Nr. 01031**

**Lieferumfang ROX 11.1 EVO WHITE**

Fahrrad Computer, GPS Mount, Befestigungsmaterial, USB-C Kabel, Schnellstartanleitung

**Art.-Nr. 01033**

**ROX 11.1 EVO HR SET WHITE**

Inhalt 01061 + R1 DUO Transmitter + Brustgurt, SHORT BUTLER GPS

**Art.-Nr. 01035**

**ROX 11.1 EVO SENSOR SET WHITE**

Inhalt 01063 + DUO MAGNETLESS SPEED, DUO MAGNETLESS CADENCE



## ROX 12.1 EVO

**Art.-Nr. 01040**

**ROX 12.1 EVO BASIC NIGHT GRAY**

Fahrrad Computer, LONG BUTLER GPS, GPS Mount, Befestigungsmaterial, USB-C Kabel, Schlaufe, Schnellstartanleitung

**Art.-Nr. 01042**

**ROX 12.1 EVO SET NIGHT GRAY**

Fahrrad Computer, LONG BUTLER GPS, GPS Mount, R1 DUO Transmitter + Brustgurt, DUO MAGNETLESS SPEED, DUO MAGNETLESS CADENCE, Befestigungsmaterial, USB-C Kabel, Schlaufe, Schnellstartanleitung

**Art.-Nr. 01041**

**ROX 12.1 EVO BASIC WHITE**

Fahrrad Computer, LONG BUTLER GPS, GPS Mount, Befestigungsmaterial, USB-C Kabel, Schlaufe, Schnellstartanleitung

**Art.-Nr. 01043**

**ROX 12.1 EVO SET WHITE**

Fahrrad Computer, LONG BUTLER GPS, GPS Mount, R1 DUO Transmitter + Brustgurt, DUO MAGNETLESS SPEED, DUO MAGNETLESS CADENCE, Befestigungsmaterial, USB-C Kabel, Schlaufe, Schnellstartanleitung

### ZUBEHÖR

00463

GPS MOUNT



00475

SHORT BUTLER GPS



00472

LONG BUTLER GPS



00500

OVER CLAMP BUTLER GPS



20331

R1 DUO HR TRANSMITTER



20318

COMFORTEX+ BRUSTGURT



20332

R1 DUO TRANSMITTER + BRUSTGURT



20335

DUO MAGNETLESS SPEED



20336

DUO MAGNETLESS CADENCE



18460

USB-C KABEL



20501

USB LAESTECKER





## AURA 30

AUSDAUERENDE UND PREISWERTE BATTERIELEUCHTE

### FEATURES:

- Beleuchtungsstärke: 30 Lux (15 Lux im Eco-Modus)
- Leuchtweite: 40 m
- Leuchtdauer: 5 h im Standard-Modus, 15 h im Eco-Modus
- Spritzwassergeschützt nach IPX4
- Werkzeugfreie Montage
- Inklusive Batterien (2x AA)
- Zweistufiger Batterieindikator
- Gewicht: 69 g (inkl. Halterung, ohne Batterien)

## AURA 35 USB

AKKU-FAHRADLICHT ZUM KLEINEN PREIS

### FEATURES:

- Beleuchtungsstärke: 35 Lux (15 Lux im Eco-Modus)
- Leuchtweite: 45 m
- Leuchtdauer: 5 h im Standard-Modus, 12 h im Eco-Modus
- Ladezeit 2,8 h
- Einschaltenschutz (Doppelklick für ON)
- Spritzwassergeschützt nach IPX4
- 360° verstellbare Halterung
- Werkzeugfreie Montage
- Integrierte Micro-USB Ladefunktion
- Zweistufiger Akku- / Ladeindikator
- Aufladen während des Betriebs möglich
- Gewicht: 90 g (inkl. Halterung)
- Verbesserte seitliche Sichtbarkeit
- CREE LED

## AURA 45 USB

STVZO-FAHRADLICHT MIT HELLGKEITSSENSOR

### FEATURES:

- Beleuchtungsstärke: 45 Lux (15 Lux im Eco-Modus)
- Leuchtweite: 55 m
- Leuchtdauer: 6,5 h im Standard-Modus, 21 h im Eco-Modus
- Ladezeit 2,3 h
- Helligkeitssensor
- Einschaltenschutz (Doppelklick für ON)
- Spritzwassergeschützt nach IPX4
- 360° verstellbare Halterung
- Werkzeugfreie Montage
- Integrierte Micro-USB Ladefunktion
- Zweistufiger Akku- / Ladeindikator
- Aufladen während des Betriebs möglich
- Gewicht: 88 g (inkl. Halterung)
- Seitliche Sichtbarkeit
- Osram LED

## AURA 60 USB

SPORTLICHES FAHRAD-FRONTLICHT MIT LIGHT GUIDE

### FEATURES:

- Beleuchtungsstärke: 60 Lux (30 Lux im Mid-Modus; 18 Lux im Eco-Modus)
- Leuchtweite: 70 m
- Leuchtdauer: 4 h im Standard-Modus; 7 h im Mid-Modus; 10 h im Eco-Modus
- Ladezeit 3,5 h
- Einschaltenschutz (Doppelklick für ON)
- Spritzwassergeschützt nach IPX4
- 360° verstellbare Halterung
- Werkzeugfreie Montage
- Integrierte Micro-USB Ladefunktion
- Zweistufiger Akku- / Ladeindikator
- Aufladen während des Betriebs möglich
- Gewicht: 105 g (inkl. Halterung)
- Light Guide für sehr gute seitliche Sichtbarkeit
- Osram LED

## AURA 80 USB

CLEVERE FAHRADLEUCHE IN EDELM DESIGN

### FEATURES:

- Beleuchtungsstärke: 80 Lux (60 Lux im Mid-Modus, 40 Lux im Low-Modus und 20 Lux im Eco-Modus)
- Leuchtweite: 90 m
- Leuchtdauer: 4 h im Standard-Modus; 5 h im Mid-Modus; 6,5 h im Low-Modus, 15 h im Eco-Modus
- Ladezeit 4,5 h
- Fünfstufiger Akku-Indikator
- Vierstufiger Lade-Indikator
- Modi-Anzeige
- Einschaltenschutz (Doppelklick für ON)
- Spritzwassergeschützt nach IPX4
- 360° verstellbare Halterung
- Werkzeugfreie Montage
- Integrierte Micro-USB Ladefunktion
- Aufladen während des Betriebs möglich
- Gewicht: 119 g (inkl. Halterung)
- Light Guide für sehr gute seitliche Sichtbarkeit
- Osram LED

## AURA 100 / BLAZE LINK

CONNECTED LIGHTS – MEHR BEDIENKOMFORT GEHT NICHT

### FEATURES:

- **AURA 100 LINK**
- Beleuchtungsstärke: 100 Lux (75 Lux im Mid-Modus, 50 Lux im Low-Modus, 25 Lux im Eco-Modus)
- Leuchtweite: 110 m
- Leuchtdauer: 3 h im Standard-Modus; 4 h im Mid-Modus; 6 h im Low-Modus, 12 h im Eco-Modus
- Ladezeit 4,5 h
- Fünfstufiger Akkuindikator
- Vierstufiger Ladeindikator
- Modi-Anzeige für AURA 100 / BLAZE LINK
- Helligkeitssensor
- Einschaltenschutz (Doppelklick für ON)
- Spritzwassergeschützt nach IPX4
- 360° verstellbare Silikon-Halterung mit Quick Release
- Werkzeugfreie Montage
- Integrierte Micro-USB Ladefunktion
- Aufladen während des Betriebs möglich
- Gewicht: 115 g (inkl. Halterung)
- Light Guide für sehr gute seitliche Sichtbarkeit
- Osram LED **BLAZE LINK**
- 3 LED-Bremslichtfunktion
- Helligkeitssensor
- 500 m Sichtweite
- Leuchtdauer: 7 h
- Ladezeit 3 h
- Werkzeugfreie Montage mit flexibler Silikonhalterung
- Integrierte Micro-USB Ladefunktion
- Verbesserte seitliche Sichtbarkeit
- Akkuindikator
- Spritzwassergeschützt nach IPX4
- Gewicht: 22 g



PRODUKTWEBSITE:  
AURA 30



PRODUKTWEBSITE:  
AURA 35 USB



PRODUKTWEBSITE:  
AURA 45 USB



PRODUKTWEBSITE:  
AURA 60 USB



PRODUKTWEBSITE:  
AURA 80 USB



PRODUKTWEBSITE:  
AURA 100 / BLAZE LINK



## AURA 30

**Art.-Nr. 15950**  
Lieferumfang AURA 30  
2x AA Batterien, Bedienungsanleitung



## AURA 35 USB

**Art.-Nr. 17350**  
Lieferumfang AURA 35 USB  
Micro-USB Kabel, Bedienungsanleitung



## AURA 45 USB

**Art.-Nr. 17450**  
Lieferumfang AURA 45 USB  
Micro-USB Kabel, Bedienungsanleitung



## AURA 60 USB

**Art.-Nr. 17700**  
Lieferumfang AURA 60 USB  
Micro-USB Kabel, Bedienungsanleitung



## AURA 80 USB

**Art.-Nr. 17800**  
Lieferumfang AURA 80 USB  
Micro-USB Kabel, Bedienungsanleitung



## AURA 100 / BLAZE LINK

**Art.-Nr. 17950**  
Lieferumfang AURA 100 / BLAZE LINK Set  
AURA 100 LINK, BLAZE LINK, Micro-USB Kabel



**Art.-Nr. 15970**  
Lieferumfang AURA 30 /  
CURVE Komplett-Set  
AURA 30, CURVE, 2x AA, 2x AAA Batterien



**Art.-Nr. 17860**  
Lieferumfang AURA 35 USB /  
Nugget II Komplett-Set  
AURA 35 USB, Nugget II, Micro-USB Kabel



**Art.-Nr. 17460**  
Lieferumfang AURA 45 USB /  
Nugget II Komplett-Set  
AURA 45 USB, Nugget II, Micro-USB Kabel



**Art.-Nr. 17760**  
Lieferumfang AURA 60 USB /  
SIGMA® INFINITY Komplett-Set  
AURA 60 USB, SIGMA® INFINITY, Micro-USB Kabel



**Art.-Nr. 17860**  
Lieferumfang AURA 80 USB /  
BLAZE Komplett-Set  
AURA 80 USB, BLAZE, Micro-USB Kabel



**Art.-Nr. 117900**  
Lieferumfang AURA 100 / BLAZE LINK Set  
AURA 100 LINK Srew Bracket, BLAZE LINK,  
Micro-USB Kabel



**Art.-Nr. 17750**  
Lieferumfang AURA 60 USB /  
Nugget II Komplett-Set  
AURA 60 USB, Nugget II, Micro-USB Kabel



**Art.-Nr. 17850**  
Lieferumfang AURA 80 USB /  
Nugget II Komplett-Set  
AURA 80 USB, Nugget II, Micro-USB Kabel

### ZUBEHÖR

00150 SILIKONHALTERUNG	00151 SCHRAUBHALTERUNG	00146 ERSATZHALTERUNG STVZO-SERIE	00155 AURA 100 OUT FRONT MOUNT WITH GOPRO ADAPTER	00468 O-RING SET NUGGET II	00481 HALTERUNGSGUMMI RÜCKLEUCHTEN	00304 SIGMA SERVICE - KIT RL NUGGET	00305 SIGMA SERVICE - KIT RL BLAZE/CURVE/INFINITY	18553 MIKRO USB LADEKABEL	20501 USB LADESTECKER	117900 AURA 100 FL (SINGLE)	115150 BLAZE LINK RL (SINGLE)





## CURVE

STARKES BATTERIE-RÜCKLICHT MIT DESIGN-FAKTOR

### FEATURES:

- 400 m Sichtweite
- Leuchtdauer: 29 h
- Werkzeugfreie Montage mit flexibler Silikonhalterung
- Inklusive Batterien (2x AAA)
- Seitliche Sichtbarkeit
- Zweistufiger Batterieindikator
- Spritzwassergeschützt nach IPX4
- Gewicht: 27 g (inkl. Halterung, ohne Batterien)

## NUGGET II

AKKU-RÜCKLICHT FÜR RUNDUM GUTE SICHTBARKEIT

### FEATURES:

- 400 m Sichtweite
- Leuchtdauer: 6 h
- Ladezeit: 2 h
- Werkzeugfreie Montage mit O-Ring-Halterung
- Integrierte Micro-USB Ladefunktion
- Seitliche Sichtbarkeit
- Zweistufiger Akku-/Ladeindikator
- Spritzwassergeschützt nach IPX4
- Gewicht: 24 g

## SIGMA<sup>®</sup> INFINITY

STYLISCHE AKKU-RÜCKLEUCHE FÜR ALLE FÄLLE

### FEATURES:

- 500 m Sichtweite
- Leuchtdauer: 16 h
- Ladezeit: 2,2 h
- Werkzeugfreie Montage mit flexibler Silikonhalterung
- Integrierte Micro-USB Ladefunktion
- Großer Abstrahlwinkel von 240°
- Zweistufiger Akku- / Ladeindikator
- Spritzwassergeschützt nach IPX4
- Gewicht: 25 g

## BLAZE

LED-RÜCKLICHT MIT BREMSLICHTFUNKTION

### FEATURES:

- 3 LED-Bremslichtfunktion
- Tag- und Nacht-Modus
- 500 m Sichtweite
- Leuchtdauer: 7 h
- Ladezeit: 3 h
- Werkzeugfreie Montage mit flexibler Silikonhalterung
- Integrierte Micro-USB Ladefunktion
- Verbesserte seitliche Sichtbarkeit
- Akkuindikator
- Spritzwassergeschützt nach IPX4
- Gewicht: 22 g



PRODUKTWEBSITE:  
CURVE 



PRODUKTWEBSITE:  
NUGGET II 



PRODUKTWEBSITE:  
SIGMA<sup>®</sup> INFINITY 



PRODUKTWEBSITE:  
BLAZE 



## CURVE

**Art.-Nr. 15960**

**Lieferumfang CURVE**

2x AAA Batterien, Silikonhalterung, Bedienungsanleitung



## NUGGET II

**Art.-Nr. 15050**

**Lieferumfang NUGGET II**

Micro-USB Kabel, 2x O-Ringe Halterung versch. Durchmesser, Bedienungsanleitung



## SIGMA<sup>®</sup> INFINITY

**Art.-Nr. 15200**

**Lieferumfang SIGMA<sup>®</sup> INFINITY**

Micro-USB Kabel, Silikonhalterung, Bedienungsanleitung



## BLAZE

**Art.-Nr. 15100**

**Lieferumfang BLAZE**

Micro-USB Kabel, Silikonhalterung, Bedienungsanleitung

### ZUBEHÖR

00468

O-RING SET NUGGET II



00481

HALTERUNGSGUMMI RÜCKLEUCHTEN



00304

SIGMA SERVICE – KIT RL NUGGET



00305

SIGMA SERVICE – KIT RL BLAZE/CURVE/INFINITY



18553

MIKRO USB LADEKABEL



20501

USB LADESTECKER





NEU

## BUSTER 150 HL

KLEIN, LEICHT UND MIT RICHTIG VIEL POWER

### FEATURES:

- Maximale Lichtmenge: 150 Lumen
- Leuchtweite: 74 m\*
- 5 Leuchtmodi: High (150 lm), Mid (75 lm), Low (35 lm), Night Flashing (100/40 lm), Day Flashing (40 lm)
- Leuchtdauer: 3 h im High-Modus, 7,5 h im Mid-Modus, 14,5 h im Low-Modus, 5 h im Night Flashing-Modus, 25 h im Day Flashing-Modus
- Fünf voreingestellte Modi-Profile + Memory-Modus
- SIGMA Light Guide für hervorragende seitliche Sichtbarkeit
- Ladezeit: 2,5 h
- Einschaltenschutz (Doppelklick für ON)
- Spritzwassergeschützt nach IPX4
- Werkzeugfreie Montage
- USB-C Ladefunktion
- Kurzer Tastendruck zeigt Akkustatus
- Aufladen während des Betriebs möglich
- Gewicht: 76 g (inkl. Halterung)
- OSRAM LED

\* Basis ANSI Nema FL1



NEU

## BUSTER 400 HL

ALLROUND-HELMLEUCHE FÜR JEDE GELEGENHEIT

### FEATURES:

- Maximale Lichtmenge: 400 Lumen
- Leuchtweite: 120 m\*
- 5 Leuchtmodi: High (400 lm), Mid (200 lm), Low (100 lm), Night Flashing (300/400 lm), Day Flashing (100 lm)
- Leuchtdauer: 2 h im High-Modus, 4 h im Mid-Modus, 9 h im Low-Modus, 5 h im Night Flashing-Modus, 25 h im Day Flashing-Modus
- Fünf Modi-Display-Anzeige
- Fünf voreingestellte Modi-Profile + Memory-Modus
- SIGMA Light Guide für hervorragende seitliche Sichtbarkeit
- Ladezeit: 3 h
- Einschaltenschutz (Doppelklick für ON)
- Spritzwassergeschützt nach IPX4
- Werkzeugfreie Montage
- USB-C Ladefunktion
- Sechsstufiger Akku- und fünfstufiger Ladeindikator
- Kurzer Tastendruck zeigt Akkustatus
- Aufladen während des Betriebs möglich
- Gewicht: 107 g (inkl. Halterung)
- OSRAM LED

\* Basis ANSI Nema FL1



## BUSTER 800 HL

DEIN LICHT IN DUNKLER NACHT

### FEATURES:

- Maximale Lichtmenge: 800 Lumen
- Leuchtweite: 170 m\*
- 5 Leuchtmodi: High (800 lm), Mid (400 lm), Low (150 lm), Night Flashing (600/200 lm), Day Flashing (200 lm)
- Leuchtdauer: 2 h im High-Modus, 3 h im Mid-Modus, 9 h im Low-Modus, 5 h im Night Flashing-Modus, 30 h im Day Flashing-Modus
- Fünf Modi-Display-Anzeige
- Fünf voreingestellte Modi-Profile + Memory-Modus
- SIGMA Light Guide für hervorragende seitliche Sichtbarkeit
- Ladezeit: 4 h
- Einschaltenschutz (Doppelklick für ON)
- Spritzwassergeschützt nach IPX4
- Werkzeugfreie Montage
- USB-C Ladefunktion
- Sechsstufiger Akku- und fünfstufiger Ladeindikator
- Kurzer Tastendruck zeigt Akkustatus
- Aufladen während des Betriebs möglich
- Gewicht: 150 g (inkl. Halterung)
- CREE LED

\* Basis ANSI Nema FL1



## BUSTER 1100 HL

ULTIMATIVE POWER FÜR MEHR SICHERHEIT

### FEATURES:

- Maximale Lichtmenge: 1100 Lumen
- Leuchtweite: 165 m\*
- 6 Leuchtmodi: High (1100 lm), Mid (800 lm), Low (400 lm), Eco (150 lm), Night Flashing (800/400 lm), Day Flashing (200 lm)
- Leuchtdauer: 2 h im High-Modus, 2,5 h im Mid-Modus, 5 h im Low-Modus, 16 h im Eco-Modus, 5 h im Night Flashing-Modus, 50 h im Day Flashing-Modus
- Sechs Modi-Display-Anzeige
- Fünf voreingestellte Modi-Profile + Memory-Modus
- SIGMA Light Guide für hervorragende seitliche Sichtbarkeit
- Ladezeit: 3 h
- Einschaltenschutz (Doppelklick für ON)
- Spritzwassergeschützt nach IPX4
- Werkzeugfreie Montage
- USB-C Schnellladefunktion
- Sechsstufiger Akku- und fünfstufiger Ladeindikator
- Kurzer Tastendruck zeigt Akkustatus
- Aufladen während des Betriebs möglich
- Gewicht: 215 g (inkl. Halterung)
- OSRAM LED

\* Basis ANSI Nema FL1



## BUSTER 2000 HL

MACHT DIE NACHT TAGHELL

### FEATURES:

- Maximale Lichtmenge: 2000 Lumen
- Leuchtweite: 200 m
- Sieben Leuchtmodi: High-Modus (2000 lm), Power-Modus (1100 lm), Mid-Modus (600 lm), Eco-Modus (300 lm), Flash-, Pulse-, SOS-Flash-Modus
- Leuchtdauer: 2,3 h im High-Modus, 5 h im Power-Modus, 10 h im Mid-Modus, 20 h im Eco-Modus, 9 h im Flash-Modus, 11 h im Pulse-Modus, 10 h im SOS-Flash-Modus
- Einschaltenschutz (Doppelklick für ON)
- Spritzwassergeschützt nach IP44
- Gewicht: 125 g
- **BATTERY PACK**
- 6400 mAh (Panasonic Zellen)
- Powerbank-Funktion: USB-A Port für externe Devices
- Power Monitor: 4-stufige LED Kapazitätsanzeige
- Ladezeit: 5 h
- Spritzwassergeschützt nach IP44
- Silikon-Straps für kratzfreie Montage am Rahmen
- Gewicht: 344 g
- **REMOTE**
- Große fluoreszierende Tasten
- Werkzeugfreie Montage am Lenker
- Einschaltenschutz (Doppelklick für ON)
- Störungsfreie 2,4 GHz Übertragung
- Spritzwassergeschützt nach IP44
- Gewicht: 14 g



PRODUKTWEBSITE:  
BUSTER 150 HL



PRODUKTWEBSITE:  
BUSTER 400 HL



PRODUKTWEBSITE:  
BUSTER 800 HL



PRODUKTWEBSITE:  
BUSTER 1100 HL



PRODUKTWEBSITE:  
BUSTER 2000 HL



## BUSTER 150 HL

**Art.-Nr. 19160**

Lieferumfang BUSTER 150 HL  
BUSTER 150 HL, USB-C Kabel, Helmhalterung,  
Bedienungsanleitung



## BUSTER 400 HL

**Art.-Nr. 19610**

Lieferumfang BUSTER 400 HL  
BUSTER 400 HL, USB-C Kabel, Helmhalterung,  
Bedienungsanleitung



## BUSTER 800 HL

**Art.-Nr. 19810**

Lieferumfang BUSTER 800 HL  
BUSTER 800 HL, USB-C Kabel, Helmhalterung,  
Bedienungsanleitung



## BUSTER 1100 HL

**Art.-Nr. 19860**

Lieferumfang BUSTER 1100 HL  
BUSTER 1100 HL, USB-C Kabel, Quick Charger,  
Helmhalterung, Bedienungsanleitung



## BUSTER 2000 HL

**Art.-Nr. 17001**

Lieferumfang BUSTER 2000 HL  
BUSTER 2000 HL, Verlängerungskabel, Ladegerät,  
Helmhalterung, Remote, BUSTER Battery Pack,  
Bedienungsanleitung

### ZUBEHÖR

00153

BUSTER HELMHALTERUNG



20501

USB LADESTECKER



18460

USB-C-KABEL



18461

SCHNELLLADEKABEL USB-C MIT LADESTECKER



18462

USB-C KABEL QUICK CHARGER



00467

BUSTER HELMHALTERUNG







**BUSTER 2000 HL**

LEUCHTWEITE: 110 m



**BUSTER 1100 HL**

LEUCHTWEITE: 90 m



**BUSTER 800 HL**

LEUCHTWEITE: 70 m



**BUSTER 400 HL**

LEUCHTWEITE: 45 m



**BUSTER 150 HL**

LEUCHTWEITE: 40 m



## POCKET TOOL SMALL

8 WERKZEUGE FÜR MINIMALISTEN

### FEATURES:

- Kreuzschraubendreher
- Schlitzschraubendreher
- Schraubenschlüssel T25
- 2,5 / 3 / 4 / 5 / 8 mm Innensechskantschlüssel
- Maße: 74 x 29 x 11 mm
- Gewicht: 76 g



## POCKET TOOL MEDIUM

17 WERKZEUGE, VIELE MÖGLICHKEITEN

### FEATURES:

- Kreuzschraubendreher
- Schlitzschraubendreher
- Schraubenschlüssel T25
- 2,5 / 3 / 4 / 5 / 6 / 8 mm Innensechskantschlüssel
- Kettennieter
- Speichenspanner für fünf Nippelgrößen
- 2 Reifenheber
- Flaschenöffner
- Maße: 96 x 48 x 11 mm
- Gewicht: 125 g



## POCKET TOOL LARGE

22 WERKZEUGE FÜR SCHRAUBER-PROFIS

### FEATURES:

- Kreuzschraubendreher
- Schlitzschraubendreher
- Schraubenschlüssel T20 / T25
- 2,5 / 3 / 4 / 5 / 6 / 8 mm Innensechskantschlüssel
- 8 mm Sechskantschlüssel
- Kettennieter
- Kettenhalter
- Ventilschlüssel
- Speichenspanner für vier Nippelgrößen
- 2 Reifenheber
- Brakepad-Tool
- Messer
- Flaschenöffner
- Maße: 86 x 47 x 21 mm
- Gewicht: 184 g



PRODUKTWEBSITE:  
POCKET TOOL SMALL



Art.-Nr. 63000

### Lieferumfang POCKET TOOL SMALL

POCKET TOOL SMALL mit Kreuzschraubendreher, Schlitzschraubendreher, Schraubenschlüssel T25, 2,5 / 3 / 4 / 5 / 8 mm Innensechskantschlüssel



PRODUKTWEBSITE:  
POCKET TOOL MEDIUM



Art.-Nr. 63001

### Lieferumfang POCKET TOOL MEDIUM

POCKET TOOL MEDIUM mit Kreuzschraubendreher, Schlitzschraubendreher, Schraubenschlüssel T25, 2,5 / 3 / 4 / 5 / 6 / 8 mm Innensechskantschlüssel, Kettennieter, Speichenspanner für fünf Nippelgrößen, 2 Reifenheber, Flaschenöffner



PRODUKTWEBSITE:  
POCKET TOOL LARGE



Art.-Nr. 63002

### Lieferumfang POCKET TOOL LARGE

POCKET TOOL LARGE mit Kreuzschraubendreher, Schlitzschraubendreher, Schraubenschlüssel T20 / T25, 2,5 / 3 / 4 / 5 / 6 / 8 mm Innensechskantschlüssel, 8 mm Sechskantschlüssel, Kettennieter, Kettenhalter, Ventilschlüssel, Speichenspanner für vier Nippelgrößen, 2 Reifenheber, Brakepad-Tool, Messer, Flaschenöffner

**SIGMA-ELEKTRO GmbH**

Dr. - Julius - Leber - Straße 15  
67433 Neustadt/Weinstraße  
Germany

Tel. + 49 (0) 63 21-9120-0

Fax. + 49 (0) 63 21-9120-34

E-mail: [info@sigmasport.com](mailto:info@sigmasport.com)

